

Praxisworkshop

ERKLÄRVIDEOS SELBST ERSTELLEN

Erstellen Sie unter unserer Anleitung Ihr erstes fachbezogenes Erklärvideo.

IHRE FRAGEN:

- Haben Sie bereits teure Erklärvideofirmen für die Produktion von Erklärvideos oder eLearning-Videos beauftragt?
- Nutzen Sie auch YouTube-Videos bei verschiedenen Anwendungsfragen und -Problemen im Alltag?
- Oder hat Ihr Unternehmen einen internen Videokanal eingerichtet und Sie möchten nun auch Erklärvideos hierfür erstellen und benötigen Unterstützung?

INHALTE:

Wir vermitteln Ihnen und Ihren Mitarbeitern in einem kompakten Tagesworkshop wie man Erklärvideos für Fachthemen selbst produziert und unterstützen Sie dabei an diesem Tag Ihr erstes eigenes Erklärvideo zu erstellen. Unser Workshop beinhaltet:

- **Grundlagen:** Vorstellung der möglichen Erklärvideo-Techniken, Herausforderungen, Urheberrecht, technische Tipps, Tricks & Links.
- **Tonaufnahmen & Tools:** kurze Präsentationen über Tonaufnahme und die Videoerstellung in den verschiedenen Techniken und Tools.
- **Workshop Videoerstellung:** Brainstorming Videothemen, Erstes Ausprobieren von gewünschten Techniken wie z. B. Skript, Storyboard, Design, Audioaufnahme, Videoschnitt, Erklärvideo-Software, Abstimmung des weiteren Ablaufs.

ÜBERSICHT:

Termine: Auf Anfrage
Dauer: ca. 5 Stunden
Seminar-ID: U102WS
Preis auf Anfrage

(Max. 20 Teilnehmer – Höhere Teilnehmerzahlen auf Anfrage möglich)

Auch als Online-, Hybrid- oder
Inhouse-Workshop!



Ihre Digitalisierungsexpertin:
Dipl.-Ing. Anabel Derlam
Wirtschaftsinformatikerin &
freiberufl. Hochschuldozentin

Unser zielgruppengerechter
Workshop, der Sie bei der
Digitalisierung unterstützt.

Unsere Forschungsergebnisse:



- ✓ Wir sind die Erfinder des neuen Lernkonzeptes „Erklärvideos kann jeder!“
- ✓ Sie profitieren von unseren Erfahrungen und Forschungsergebnissen.
- ✓ **Robin-Hood-Seminar:** Für jeden Teilnehmer erhält ein Studierender oder Start-Up ein kostenloses Seminar.



DRAW my BUSINESS



Praxisworkshop

ERKLÄRVIDEOS SELBST ERSTELLEN

Erstellen Sie unter unserer Anleitung Ihr erstes fachbezogenes Erklärvideo.

IHRE FRAGEN:

- Haben Sie bereits teure Erklärvideofirmen für die Produktion von Erklärvideos oder eLearning-Videos beauftragt?
- Nutzen Sie auch YouTube-Videos bei verschiedenen Anwendungsfragen und -Problemen im Alltag?
- Oder hat Ihr Unternehmen einen internen Videokanal eingerichtet und Sie möchten nun auch Erklärvideos hierfür erstellen und benötigen Unterstützung?

INHALTE:

Wir vermitteln Ihnen und Ihren Mitarbeitern in einem kompakten Tagesworkshop wie man Erklärvideos für Fachthemen selbst produziert und unterstützen Sie dabei an diesem Tag Ihr erstes eigenes Erklärvideo zu erstellen. Unser Workshop beinhaltet:

- **Grundlagen:** Vorstellung der möglichen Erklärvideo-Techniken, Herausforderungen, Urheberrecht, technische Tipps, Tricks & Links.
- **Tonaufnahmen & Tools:** kurze Präsentationen über Tonaufnahme und die Videoerstellung in den verschiedenen Techniken und Tools.
- **Workshop Videoerstellung:** Brainstorming Videothemen, Erstes Ausprobieren von gewünschten Techniken wie z. B. Audioaufnahme, Videoschnitt, Erklärvideo-Software, Abstimmung des weiteren Ablaufs.

ÜBERSICHT:

Termine: Auf Anfrage
Dauer: ca. 4 Stunden
Seminar-ID: U102WS
Preis auf Anfrage

(Max. 20 Teilnehmer – Höhere Teilnehmerzahlen auf Anfrage möglich)

Auch als Online-, Hybrid- oder
Inhouse-Workshop!



Ihre Digitalisierungsexpertin:
Dipl.-Ing. Anabel Derlam
Wirtschaftsinformatikerin &
freiberufl. Hochschuldozentin

Unser zielgruppengerechter
Workshop, der Sie bei der
Digitalisierung unterstützt.

Unsere Forschungsergebnisse:



- ✓ Wir sind die Erfinder des neuen Lernkonzeptes „Erklärvideos kann jeder!“
- ✓ Sie profitieren von unseren Erfahrungen und Forschungsergebnissen.
- ✓ **Robin-Hood-Seminar:** Für jeden Teilnehmer erhält ein Studierender oder Start-Up ein kostenloses Seminar.



DRAW my BUSINESS



Praxisworkshop

ERKLÄRVIDEOS SELBST ERSTELLEN

Erstellen Sie unter unserer Anleitung Ihr erstes fachbezogenes Erklärvideo.

IHRE FRAGEN:

- Haben Sie bereits teure Erklärvideofirmen für die Produktion von Erklärvideos oder eLearning-Videos beauftragt?
- Nutzen Sie auch YouTube-Videos bei verschiedenen Anwendungsfragen und -Problemen im Alltag?
- Oder hat Ihr Unternehmen einen internen Videokanal eingerichtet und Sie möchten nun auch Erklärvideos hierfür erstellen und benötigen Unterstützung?

INHALTE:

Wir vermitteln Ihnen und Ihren Mitarbeitern in einem kompakten Tagesworkshop wie man Erklärvideos für Fachthemen selbst produziert und unterstützen Sie dabei an diesem Tag Ihr erstes eigenes Erklärvideo zu erstellen. Unser Workshop beinhaltet:

- **Grundlagen:** Vorstellung der möglichen Erklärvideo-Techniken, Herausforderungen, Urheberrecht, technische Tipps, Tricks & Links.
- **Tonaufnahmen & Tools:** kurze Präsentationen über Tonaufnahme und die Videoerstellung in den verschiedenen Techniken und Tools.
- **Workshop Videoerstellung:** Videoerstellung in Gruppenarbeit mit vorgegebener 1-2 minütiger Tonspur und abschließendes Hochladen der Ergebnisse in eine YouTube-Playlist.
- **Videopräsentation:** Je nach Teilnehmerzahl werden eine Auswahl oder alle Videoergebnisse vorgeführt.

ÜBERSICHT:

Termine: Auf Anfrage
Dauer: ca. 7 Stunden
Seminar-ID: U102WS
Preis je Workshop:
3.500,- €
(Max. 20 Teilnehmer – Höhere Teilnehmerzahlen auf Anfrage möglich)

Auch als Online-, Hybrid- oder
Inhouse-Workshop!



Ihre Digitalisierungsexpertin:
Dipl.-Ing. Anabel Derlam
Wirtschaftsinformatikerin &
freiberufl. Hochschuldozentin

Unser zielgruppengerechter
Workshop, der Sie bei der
Digitalisierung unterstützt.

Unsere Forschungsergebnisse:



- ✓ Wir sind die Erfinder des neuen Lernkonzeptes „Erklärvideos kann jeder!“
- ✓ Sie profitieren von unseren Erfahrungen und Forschungsergebnissen.
- ✓ **Robin-Hood-Seminar:** Für jeden Teilnehmer erhält ein Studierender oder Start-Up ein kostenloses Seminar.



Unser Seminarvideo

**DRAWmy
BUSINESS**



Praxisworkshop

ERKLÄRVIDEOS SELBST ERSTELLEN

Erstellen Sie unter unserer Anleitung Ihr erstes fachbezogenes Erklärvideo.

IHRE FRAGEN:

- Haben Sie bereits teure Erklärvideofirmen für die Produktion von Erklärvideos oder eLearning-Videos beauftragt?
- Nutzen Sie auch YouTube-Videos bei verschiedenen Anwendungsfragen und -Problemen im Alltag?
- Oder hat Ihr Unternehmen einen internen Videokanal eingerichtet und Sie möchten nun auch Erklärvideos hierfür erstellen und benötigen Unterstützung?

INHALTE:

Wir vermitteln Ihnen und Ihren Mitarbeitern in einem kompakten Tagesworkshop wie man Erklärvideos für Fachthemen selbst produziert und unterstützen Sie dabei an diesem Tag Ihr erstes eigenes Erklärvideo zu erstellen. Unser Workshop beinhaltet:

- **Grundlagen:** Vorstellung der möglichen Erklärvideo-Techniken, Herausforderungen, Urheberrecht, technische Tipps, Tricks & Links.
- **Tonaufnahmen & Tools:** kurze Präsentationen über Tonaufnahme und die Videoerstellung in den verschiedenen Techniken und Tools.
- **Workshop Videoerstellung:** Videoerstellung in Gruppenarbeit mit vorgegebener 1-2 minütiger Tonspur und abschließendes Hochladen der Ergebnisse in eine YouTube-Playlist.
- **Videopräsentation:** Je nach Teilnehmerzahl werden eine Auswahl oder alle Videoergebnisse vorgeführt.

ÜBERSICHT:

Termine: Auf Anfrage
Dauer: ca. 7 Stunden
Seminar-ID: U102WS
Preis auf Anfrage

(Max. 20 Teilnehmer – Höhere Teilnehmerzahlen auf Anfrage möglich)

Auch als Online-, Hybrid- oder
Inhouse-Workshop!



Ihre Digitalisierungsexpertin:
 Dipl.-Ing. Anabel Derlam
 Wirtschaftsinformatikerin &
 freiberufl. Hochschuldozentin

Unser zielgruppengerechter
 Workshop, der Sie bei der
 Digitalisierung unterstützt.

Unsere Forschungsergebnisse:



- ✓ Wir sind die Erfinder des neuen Lernkonzeptes „Erklärvideos kann jeder!“
- ✓ Sie profitieren von unseren Erfahrungen und Forschungsergebnissen.
- ✓ **Robin-Hood-Seminar:** Für jeden Teilnehmer erhält ein Studierender oder Start-Up ein kostenloses Seminar.



Unser Seminarvideo

**DRAW my
 BUSINESS**



Seminar für Unternehmen: ERKLÄRVIDEOS SELBST ERSTELLEN

Ihre Mitarbeiter erstellen einfach Lernvideos für Ihren Videokanal.

IHRE FRAGEN:

- Sie hatten schon öfter die Idee für Ihr Fachgebiet ein Erklärvideo zu erstellen, um viele Anfragen zu einem Thema gebündelt zu beantworten, aber Ihnen fehlte das notwendige Know-how?
- Oder hat Ihr Unternehmen einen neuen internen Videokanal eingerichtet und Sie möchten nun auch Erklärvideos hierfür erstellen und benötigen Unterstützung?

INHALTE:

Wir vermitteln Ihnen an einem kompakten Vormittag:

- Wie Steve Jobs durch Videos und mit reduziert gestalteten Folien Vorträge interessant gestaltet.
- Warum die hausinterne Erklärvideo-Erstellung zum Standard werden sollte, genau wie heute die Erstellung von PowerPoint-Dateien.
- Wie Sie einfach Erklärvideos zu Ihrem speziellen Fachgebiet erstellen können.
- Welche Erklärvideo-Techniken es gibt und welche Vor- und Nachteile diese bieten.
- Für welche Themengebiete Sie Erklärvidios erstellen können und wie diese für Ihr Unternehmen hilfreich sein können.
- Technische Tipps, Tricks & Links und unser Erklärvideo-Paket zur Videoerstellung.

ÜBERSICHT:

Termine:

Auf Anfrage

Dauer: 9 – 13 Uhr

Seminar-ID: U102

Preis je Teilnehmer: € 490,- zzgl. MwSt.

Auch als Online-, Hybrid- oder
Inhouse-Workshop!



Ihre Digitalisierungsexpertin:
Dipl.-Ing. Anabel Derlam
Wirtschaftsinformatikerin &
freiberufl. Hochschuldozentin

Unser zielgruppengerechtes Seminar, das Sie bei der Digitalisierung unterstützt.

Unsere Forschungsergebnisse:



- ✓ Wir sind die Erfinder des neuen Lernkonzeptes „Erklärvideo kann jeder!“
- ✓ Sie profitieren von unseren Erfahrungen und Forschungsergebnissen.
- ✓ **Robin-Hood-Seminar:** Für Ihre Teilnahme erhält ein Studierender oder Start-Up ein kostenloses Seminar.



Video-Tipp!

**DRAWmy
BUSINESS**

Workshop: IHR ERKLÄRVIDEO-SETTING

Auswahl Erklärvideo-Techniken, Software, Ausstattung und Vorlagen

IHRE FRAGEN:

Sie haben sich dazu entschieden, Erklärvideos kostenlos wie am Fließband durch Ihre Mitarbeiter erstellen zu lassen und fragen sich, ...

- welche technische Ausstattung und Software unterstützend eingesetzt werden kann?
- wie Video-Titelbilder nach Ihrem Corporate Design einfach erstellt werden können?

INHALTE:

Wir erarbeiten mit Ihnen in einem spezifischen Workshop gemeinsam die Vorgaben für Ihr Haus, damit Ihre Mitarbeiter optimal auf die einfache Erklärvideo-Erstellung und unser Seminar „Erklärvideos erstellen“ (U102) vorbereitet sind.

Unser halbtägiger Workshop beinhaltet:

- Einführung in die Erklärvideo-Techniken und ggf. Auswahl von Techniken für Ihr Haus.
- Empfehlung von Software (auch für Ihre Abstimmung mit der IT-Abteilung).
- Empfehlung von technischer Ausstattung, wie z.B. Mikrofone.
- Vorstellung unseres Erklärvideo-Pakets mit Playlisten und Videos zur Verwendung der Technik und zu den Erklärvideo-Techniken als spätere Wissensquelle bei der Videoerstellung.
- Vorstellung einer PowerPoint-Vorlage zur einfachen Videotitelbild-Erstellung nach Ihrem Corporate Design.
- Prüfung der Notwendigkeit eines Video-Intros.

ÜBERSICHT:

Termine: Auf Anfrage

Dauer: ca. 3 Std.

Seminar-ID: U103WS

Preis je Workshop:

€ 1.00,- zzgl. MwSt.

(Max. 20 Teilnehmer)

Auch als Online-, Hybrid- oder
Inhouse-Workshop!



Ihre Digitalisierungsexpertin:
Dipl.-Ing. Anabel Derlam
Wirtschaftsinformatikerin &
freiberufl. Hochschuldozentin

Unser zielgruppengerechter
Workshop, der Sie bei der
Digitalisierung unterstützt.

Unsere Forschungsergebnisse:



- ✓ Wir sind die Erfinder des neuen Lernkonzeptes „Erklärvideo kann jeder!“
- ✓ Sie profitieren von unseren Erfahrungen und Forschungsergebnissen.
- ✓ **Robin-Hood-Seminar:**
Für Ihre Buchung erhalten 3 Studierende/Start-Uper ein kostenloses Seminar.



Unser Seminarvideo



Draw my Business
Institut für Digitalisierung & Digital Storytelling

Seminar für Unternehmen: ERKLÄRVIDEOS & INTERNER VIDEOKANAL

Ihre Mitarbeiter erstellen einfach Erklärvideos für Ihren Videokanal.

IHRE FRAGEN:

- Nutzen Sie auch YouTube-Videos bei verschiedenen Anwendungsfragen und -Problemen im Alltag?
- Hatten Sie die Idee, dass Ihre Unternehmensexperten wichtige Informationen konservieren und allen Mitarbeitern 24 Stunden am Tag in einem Videokanal ähnlich wie YouTube zur Verfügung stellen könnten, aber es fehlt Ihnen das Umsetzungskonzept für Ihr Unternehmen?

INHALTE:

Lernen Sie in unserem Seminar an einem kompakten Vormittag:

- Wie wir Ihre Mitarbeiter in die Lage versetzen, dass diese Erklärvideos zu den speziellen Fachgebieten erstellen können und Sie so für Ihren neuen internen Videokanal kostenlos Erklärvideos wie am Fließband erhalten.
- Warum die hausinterne Erklärvideo-Erstellung zum Standard werden sollte, genau wie heute die Erstellung von PowerPoint-Dateien.
- Welche Vorteile Erklärvideos und interne Videokanäle für Ihr Unternehmen bieten.
- Welche Inhalte Ihre Mitarbeiter in Ihrem internen Videokanal veröffentlichen können.
- Wie unser Lösungskonzept zur Implementierung Ihres internen Videokanals aussieht und wie wir mit unserem Workshop „Ihr interner Videokanal à la YouTube“ (U104WS) Ihren Videokanal zum Leben erwecken.

ÜBERSICHT:

Termine:

Auf Anfrage

Dauer: 9 – 13 Uhr

Seminar-ID: U101

Preis: € 490,- zzgl. MwSt.

Auch als Online-, Hybrid- oder
Inhouse-Workshop!



Ihre Digitalisierungsexpertin:
Dipl.-Ing. Anabel Derlam
Wirtschaftsinformatikerin &
freiberufl. Hochschuldozentin

Unser zielgruppengerechtes
Seminar, das Sie bei der
Digitalisierung unterstützt.

Unsere Forschungsergebnisse:



- ✓ Wir sind die Erfinder des neuen Lernkonzeptes „Erklärvideo kann jeder!“
- ✓ Sie profitieren von unseren Erfahrungen und Forschungsergebnissen.
- ✓ **Robin-Hood-Seminar:** Für Ihre Teilnahme erhält ein Studierender oder Start-Up ein kostenloses Seminar.



Unser Seminarvideo



Draw my Business
Institut für Digitalisierung & Digital Storytelling

Projekt für Unternehmen: IHR INTERNER VIDEOKANAL Á LA YOUTUBE

Implementierung, Prozesse und einfache Videoerstellung

IHRE FRAGEN:

- Nutzen Sie auch YouTube-Videos bei verschiedenen Anwendungsfragen und -Problemen im Alltag?
- Sie haben sich dazu entschieden einen internen Videokanal in Ihrem Unternehmen zu implementieren, aber es fehlt Ihnen und Ihren Mitarbeitern das Umsetzungskonzept?
- Oder Sie haben bereits an einem Erklärvideo-Seminar teilgenommen und möchten nun selbst einen internen Videokanal im Unternehmen implementieren lassen.

INHALTE:

Wir veranstalten mit Ihnen und Ihren Mitarbeitern folgende **Seminare/Workshops** und versetzen Ihre Mitarbeiter durch unser Umsetzungskonzept in die Lage, Ihren neuen internen Unternehmensvideokanal zu implementieren, zu betreuen und Erklärvideos wie am Fließband zu erstellen, um die heutigen Vorteile der digitalen Medien voll auszuschöpfen:

- Halbtägiger **Workshop** „Ihr Erklärvideo-Setting“ (U103WS) mit allen Projektbeteiligten,
- **Schulung** eines internen IT-Mitarbeiters zur Implementierung und Inbetriebnahme der internen Videokanal-Lösung.
- **Schulung** von 1-2 Mitarbeitern, die bei der Ist-Analyse der vorhandenen Videos mitwirken, Gestaltungsfragen klären, Videos überarbeiten und hochladen, Rechte verwalten und zukünftig als Ansprechpartner in Ihrem Hause fungieren.
- Durchführung des **Seminars** „Erklärvideos erstellen“ (U102), um Ihre Mitarbeiter für die einfache Erklärvideo-Erstellung fit zu machen.

ÜBERSICHT:

Termine: Auf Anfrage
Dauer: mehrtägig
Seminar-ID: U104WS
Preis je Workshop:
 € 19.500,- zzgl. MwSt.

Auch als Online-, Hybrid- oder
Inhouse-Workshop!



Ihre Digitalisierungsexpertin:
 Dipl.-Ing. Anabel Derlam
 Wirtschaftsinformatikerin &
 freiberufl. Hochschuldozentin

Unser zielgruppengerechter
 Workshop, der Sie bei der
 Digitalisierung unterstützt.

Unsere Forschungsergebnisse:



- ✓ Wir sind die Erfinder des neuen Lernkonzeptes „Erklärvideo kann jeder!“
- ✓ Sie profitieren von unseren Erfahrungen und Forschungsergebnissen.
- ✓ **Robin-Hood-Seminar:**
 Für Ihre Buchung erhalten 3 Studierende/Start-Uper ein kostenloses Seminar.



Unser Seminarvideo



Draw my Business
 Institut für Digitalisierung & Digital Storytelling

Praxisworkshop für Unternehmen

GESCHÄFTSMODELLINNOVATIONEN

Ihr interdisziplinäres Team erarbeitet kreative Innovationsideen!

IHRE FRAGEN:

- Sie haben sich gefragt, warum Firmen wie Kodak und Nokia den Anschluss verpasst haben?
- Sie möchten nicht den Anschluss verpassen und Ihr Unternehmen und Ihr Geschäftsmodell revolutionieren?

INHALTE:

Wir erarbeiten mit Ihnen zusammen mit einem interdisziplinären Team Ihres Unternehmens in Anlehnung an die Design Thinking Methode neue innovative Ideen für die Revolutionierung Ihres Geschäftsmodells.

Unter Einsatz der 55 Geschäftsmodellmuster des St. Galler Business Modell Navigators und unseren 55 Lernvideos rekombinieren wir kreativ die Geschäftsmodelle von erfolgreichen Geschäftsmodellinnovatoren wie z.B. IKEA, Apple und Amazon.

Die Agenda unseres Workshop beinhaltet:

- **Unternehmens- und Produktvorstellung**
- **Grundlagen** zu Geschäftsmodellinnovationen
- **Ideenworkshop:** Ihr interdisziplinäres Team analysiert in Gruppenarbeit Ihr Geschäftsmodell anhand der 55 Geschäftsmodellmuster und produziert kreative und digitale Ideen.
- **Ergebnispräsentation & gemeinsame Bewertung** der neuen Ideen für Ihr Geschäftsmodell.
- Entwicklung eines **groben Maßnahmenplans** zur weiteren Detaillierung der neuen Ideen.

ÜBERSICHT:

Termine:

Auf Anfrage

Dauer: ca. 7 Std.

Preis: € 3.500,- zzgl. MwSt.

(Max. 20 Teilnehmer – Höhere Teilnehmerzahlen auf Anfrage möglich)

Auch als Online-, Hybrid- oder
Inhouse-Workshop!



Ihre Digitalisierungsexpertin:

Dipl.-Ing. Anabel Derlam
Wirtschaftsinformatikerin &
freiberufl. Hochschuldozentin

Unser zielgruppengerechter
Workshop, der Sie bei der
Entwicklung innovativer
Ideen unterstützt

Unsere Forschungsergebnisse:



- ✓ Sie profitieren von unseren Erfahrungen und Forschungsergebnissen.
- ✓ Sie erhalten zu diesem Workshop kostenlose Lizenzen für unseren Videokurs



Tipp: Unser Videokurs!



Draw my Business
Institut für Digitalisierung & Digital Storytelling

Praxisworkshop für Unternehmen

Digitalisierungstrends

Ihr interdisziplinäres Team erarbeitet Ideen für Ihre digitale Transformation!

IHRE FRAGEN:

- Sie fragen sich, welche von der Vielzahl der Digitalisierungstrends für Ihr Unternehmen interessant sein könnten?
- Sie möchten eine Strategie für Ihre digitale Transformation entwickeln, aber Ihnen fehlt ein Vorgehenskonzept?

INHALTE:

Wir erarbeiten mit Ihnen zusammen mit einem interdisziplinären Team Ihres Unternehmens in Anlehnung an die Design Thinking Methode neue innovative Ideen für die Umsetzung der digitalen Transformation Ihres Unternehmens.

Unter Einsatz unserer 30 Videos zu Digitalisierungstrends analysieren wir Ihre bisherige IT und rekombinieren kreativ die digitalen Einsatzgebiete von erfolgreichen Unternehmen für Ihr Unternehmen.

Die Agenda unseres Workshop beinhaltet:

- Vorstellung Ihrer **IT-Landschaft**
- **Grundlagen** zu Digitalisierungstrends
- **Ideenworkshop:** Ihr interdisziplinäres Team analysiert in Gruppenarbeit anhand unserer Videos zu den 30 Digitalisierungstrends Einsatzgebiete für Ihr Unternehmen und erarbeitet kreative und digitale Ideen.
- **Ergebnispräsentation & gemeinsame Bewertung** der neuen digitalen Ideen für Ihr Unternehmen
- Entwicklung eines **groben Maßnahmenplans** zur weiteren Detailierung der neuen Ideen.

ÜBERSICHT:

Termine:

Auf Anfrage

Dauer: ca. 7 Std.

Preis: € 3.500,- zzgl. MwSt.

(Max. 20 Teilnehmer – Höhere Teilnehmerzahlen auf Anfrage möglich)

Auch als Online-, Hybrid- oder
Inhouse-Workshop!



Ihre Digitalisierungsexpertin:

Dipl.-Ing. Anabel Derlam
Wirtschaftsinformatikerin &
freiberufl. Hochschuldozentin

Unser zielgruppengerechter
Workshop, der Sie bei der
Entwicklung innovativer
Ideen unterstützt

Unsere Forschungsergebnisse:



- ✓ Sie profitieren von unseren Erfahrungen und Forschungsergebnissen.
- ✓ Sie erhalten zu diesem Workshop kostenlose Lizenzen für unseren Videokurs „Digitalisierungstrends“



Draw my Business
Institut für Digitalisierung & Digital Storytelling

Seminar für Unternehmen: GESCHÄFTSMODELLINNOVATIONEN & DIGITALISIERUNGSTRENDS

IHRE FRAGEN:

- Sie haben sich gefragt, warum Firmen wie Kodak und Nokia den Anschluss verpasst haben?
- Sie möchten nicht den Anschluss verpassen und Ihr Unternehmen und Ihr Geschäftsmodell revolutionieren?
- Fragen Sie sich dabei, welche Digitalisierungstrends für Ihr Unternehmen interessant sein könnten?

INHALTE:

Wir vermitteln Ihnen an einem kompakten Vormittag:

- Wie Sie sich aus der strategischen *Porterschen Box* der Wettbewerbsanalysen in das neue Zeitalter der Geschäftsmodellinnovationen hinausbewegen und in einen neuen Ozean schwimmen können.
- Wie man von erfolgreichen Geschäftsmodellinnovatoren wie z.B. IKEA, Apple und Amazon lernen kann und wie man diese Geschäftsmodelle für das eigene kreativ rekombiniert.
- Sie lernen den St. Galler Business Modell Navigator kennen und wie dessen 55 Geschäftsmodellmuster eingesetzt werden können, um Ihr Geschäftsmodell zu revolutionieren.
- Digitalisierungstrends und IT-Entwicklungen haben heutzutage immense Auswirkungen auf Geschäftsmodelle. Wir geben Ihnen einen Überblick über die aktuellen Trends.

ÜBERSICHT:

Termine:

Auf Anfrage

Dauer: 4 Std.

Seminar-ID: U200WS

Preis je Workshop: € 2.900,- zzgl. MwSt.

(Max. 20 Teilnehmer – Höhere Teilnehmerzahlen auf Anfrage möglich)

Auch als Online-, Hybrid- oder
Inhouse-Workshop!



Ihre Digitalisierungsexpertin:
Dipl.-Ing. Anabel Derlam
Wirtschaftsinformatikerin &
freiberufl. Hochschuldozentin

Unser zielgruppengerechtes Seminar, das Sie bei der Digitalisierung unterstützt.

Unsere Forschungsergebnisse:



- ✓ Wir sind die Erfinder des neuen Lernkonzeptes „Erklärvideo kann jeder!“
- ✓ Sie profitieren von unseren Erfahrungen und Forschungsergebnissen.
- ✓ **Robin-Hood-Seminar:** Für Ihre Teilnahme erhält ein Studierender oder Start-Up ein kostenloses Seminar.

Video-Tipp: Uni St. Gallen (2013): Geschäftsmodell-Innovationen.



Video-Tipp!



Draw my Business
Institut für Digitalisierung & Digital Storytelling

Seminar für Unternehmen: GESCHÄFTSMODELLINNOVATIONEN & DIGITALISIERUNGSTRENDS

IHRE FRAGEN:

- Sie haben sich gefragt, warum Firmen wie Kodak und Nokia den Anschluss verpasst haben?
- Sie möchten nicht den Anschluss verpassen und Ihr Unternehmen und Ihr Geschäftsmodell revolutionieren?
- Fragen Sie sich dabei, welche Digitalisierungstrends für Ihr Unternehmen interessant sein könnten?

INHALTE:

Wir vermitteln Ihnen an einem kompakten Vormittag:

- Wie Sie sich aus der strategischen *Porterschen Box* der Wettbewerbsanalysen in das neue Zeitalter der Geschäftsmodellinnovationen hinausbewegen und in einen neuen Ozean schwimmen können.
- Wie man von erfolgreichen Geschäftsmodellinnovatoren wie z.B. IKEA, Apple und Amazon lernen kann und wie man diese Geschäftsmodelle für das eigene kreativ rekombiniert.
- Sie lernen den St. Galler Business Modell Navigator kennen und wie dessen 55 Geschäftsmodellmuster eingesetzt werden können, um Ihr Geschäftsmodell zu revolutionieren.
- Digitalisierungstrends und IT-Entwicklungen haben heutzutage immense Auswirkungen auf Geschäftsmodelle. Wir geben Ihnen einen Überblick über die aktuellen Trends.

ÜBERSICHT:

Termine:

Auf Anfrage

Dauer: 4 Std.

Seminar-ID: U200

Preis: € 490,- zzgl. MwSt.

Auch als Online-, Hybrid- oder
Inhouse-Workshop!



Ihre Digitalisierungsexpertin:
Dipl.-Ing. Anabel Derlam
Wirtschaftsinformatikerin &
freiberufl. Hochschuldozentin

Unser zielgruppengerechtes Seminar, das Sie bei der Digitalisierung unterstützt.

Unsere Forschungsergebnisse:



- ✓ Wir sind die Erfinder des neuen Lernkonzeptes „Erklärvideo kann jeder!“
- ✓ Sie profitieren von unseren Erfahrungen und Forschungsergebnissen.
- ✓ **Robin-Hood-Seminar:** Für Ihre Teilnahme erhält ein Studierender oder Start-Up ein kostenloses Seminar.

Video-Tipp: Uni St. Gallen (2013): Geschäftsmodell-Innovationen.



Video-Tipp!



Draw my Business
Institut für Digitalisierung & Digital Storytelling

Digital Leadership Workshop

OKR IN DER PRAXIS

Führen wie Google & Co.: Agile Mitarbeiterführung mit Objectives & Key Results

IHRE FRAGEN:

- Ihnen ist die Zielplanung und –vereinbarung nach MbO - Management by Objectives bekannt, aber Sie fragen sich, ob es nicht ein agileres und moderneres Führungssystem gibt?
- Sie haben vom agilen Mitarbeiterführungssystem OKR – Objectives & Key Results gehört, sind sich aber unsicher und benötigen Unterstützung bei der Einführung?

INHALTE:

Mit unserem Workshop schließen Sie zu Firmen wie Google & Co. auf, führen Ihre Mitarbeiter agil und gehören zu den Firmen, die das Digital Leadership aktiv betreiben. In unserem zweitägigen Workshop erarbeiten wir mit Ihnen und Ihrem Team folgende Inhalte:

- **Tag 1: Was ist OKR?**
 - OKR-Rahmenwerk, -Werte, -Master, -Events und -Artefakte sowie Nutzen und Vorteile
 - Verbindung von Unternehmensvision, -ziele und Ziele der unterliegenden Ebenen
- **Tag 2: Planungsphase & Weiteres**
 - Bildung des OKR-Backlogs durch Herleitung Ihrer OKRs anhand der Unternehmensziele
 - Definition von smarten Zielen und Key Results
 - ggf. Planung des nächsten Quartals im Team
 - Weiteres: Praxiserfahrungen, OKR-Softwaretools

ÜBERSICHT:

Termine: Auf Anfrage

Dauer:

Tag 1: 9 – 12:30 Uhr

Tag 2: ca. 9 – 15 Uhr

Seminar-ID: U201WS

Preis je Workshop: € 4.500,- zzgl. MwSt.

(Max. 15 Teilnehmer)

Auch als Online-, Hybrid- oder
Inhouse-Workshop!



Ihre Digitalisierungsexpertin:

Dipl.-Ing. Anabel Derlam
Wirtschaftsinformatikerin,
längjährige IT-Managerin &
freiberufl. Hochschuldozentin

Unser zielgruppengerechter
Workshop, der Sie im
Digital Leadership
unterstützt.

Unsere Forschungsergebnisse:



- ✓ Sie profitieren von unseren Management-, Lehrerfahrungen und Forschungsergebnissen.
- ✓ **Robin-Hood-Seminar:** Für jeden Teilnehmer erhält ein Studierender oder Start-Up ein kostenloses Seminar.



Video-Tipp!



Draw my Business
Institut für Digitalisierung & Digital Storytelling

Workshop für Unternehmen: AGILE ARBEITSMETHODEN

Design Thinking, Scrum, Kanban, Business Model Innovation & Lean Startup

IHRE FRAGEN / Situation:

- Sie haben von innovativen, agilen Arbeitsmethoden, wie Design Thinking, Scrum, Kanban, Business Model Innovation und Lean Startup gehört und möchten diese kennenlernen?
- Sie fragen sich, welche dieser neuen Methoden könnte Sie genau so erfolgreich machen wie die digitalen Marktführer, wie z.B. Amazon, Netflix, SAP, Google, Arbnb, Twitter?

INHALTE:

Wir erarbeiten mit Ihnen zusammen mit einem interdisziplinären Team Ihres Unternehmens in Anlehnung an die Design Thinking Methode neue Einsatzgebiete für agile Arbeitsmethoden.

Wir zeigen Ihnen, wie digitales Knowhow über agile Arbeitsmethoden es ermöglicht, digitale Tools zu nutzen und so Ideen, Projekte, Produkte und Geschäftsmodelle schnell kostengünstig und unkompliziert zu entwickeln.

Die Agenda unseres Workshop beinhaltet:

- **Unternehmensvorstellung und bisherige Arbeitsmethoden**
- **Vorstellung der einzelnen Arbeitsmethoden** Design Thinking, Scrum, Kanban, Business Model Innovation und Lean Startup
- **Ideenworkshop:** Ihr interdisziplinäres Team analysiert in Gruppenarbeit, welche agilen Arbeitsmethoden für welche Bereiche Ihres Unternehmen interessant sein könnten.
- **Ergebnispräsentation & gemeinsame Bewertung** der neuen möglichen Einsatzgebiete der agilen Arbeitsmethoden.
- Entwicklung eines **grobem Maßnahmenplans** zur weiteren Detailierung der neuen Ideen.

ÜBERSICHT:

Termine: Auf Anfrage

Dauer: 7 Std.

Preis: € 3.500,- zzgl. MwSt.

(Max. 20 Teilnehmer – Höhere Teilnehmerzahlen auf Anfrage möglich)

Auch als Online-, Hybrid- oder
Inhouse-Workshop!



Ihre Digitalisierungsexpertin:

Dipl.-Ing. Anabel Derlam
Wirtschaftsinformatikerin,
längjährige IT-Managerin &
freiberufl. Hochschuldozentin

Unser zielgruppengerechter
Workshop, der Sie bei der
Digitalisierung und im agilen
Projektmanagement
unterstützt.

Unsere Forschungsergebnisse:



- ✓ Sie profitieren von unseren Management-, Lehrerfahrungen und Forschungsergebnissen.
- ✓ Sie erhalten zu diesem Workshop kostenlose Lizenzen für unseren Videokurs:



Tipp: Unser Videokurs!



Draw my Business
Institut für Digitalisierung & Digital Storytelling

Seminar für Unternehmen: SCRUM & KANBAN Überblick

Führen wie Google & Co.: Agile Projektmanagementmethoden für Ihr Team

IHRE FRAGEN / SITUATION:

- Sie haben von SCRUM und KANBAN gehört und wie man durch diese Methoden das Projektmanagement verschlanken und innovieren kann, aber kennen die Inhalte nicht?
- Ihre IT-Abteilung setzt bereits SCRUM und/oder KANBAN ein und Sie möchten nun auch agiles Projektmanagement in Ihrem Team einführen.

INHALTE:

Mit unserem Seminar schließen Sie zu Firmen wie Google & Co. auf und managen Ihre Projekte zukünftig agil und gehören zu den Firmen, die das Lean Development für das Projektmanagement aktiv einsetzen. Unser Seminar beinhaltet:

- **SCRUM:**
 - Historie & Funktion
 - Stakeholder
 - Aktivitäten
 - Beispiele
 - Rollen
 - Sprints
 - Techniken
 - Vor- und Nachteile
- **KANBAN:**
 - Historie & Funktion
 - Voraussetzungen
 - Regeln & Kanban-Board
 - Vor- und Nachteile
 - Ziele
 - Einsatzgebiete
 - Beispiele
- Hybride Lösungen
- Studien & Einsatzmöglichkeiten
- Werkzeuge & Tools

ÜBERSICHT:

Termine:

Auf Anfrage

Dauer: 4 Std.

Seminar-ID: U202WS

Preis: € 2.900,- zzgl. MwSt.

(Max. 20 Teilnehmer – Höhere Teilnehmerzahlen auf Anfrage möglich)

Auch als Online-, Hybrid- oder
Inhouse-Workshop!



Ihre Digitalisierungsexpertin:

Dipl.-Ing. Anabel Derlam
Wirtschaftsinformatikerin,
längjährige IT-Managerin &
freiberufl. Hochschuldozentin

Unser zielgruppengerechtes
Seminar, das Sie bei der
Digitalisierung und im agilen
Projektmanagement
unterstützt.

Unsere Forschungsergebnisse:



- ✓ Sie profitieren von unseren Management-, Lehrerfahrungen und Forschungsergebnissen.
- ✓ **Robin-Hood-Seminar:** Für Ihre Teilnahme erhält ein Studierender oder Start-Up ein kostenloses Seminar.



Draw my Business
Institut für Digitalisierung & Digital Storytelling

Seminar für Unternehmen: SCRUM & KANBAN Überblick

Führen wie Google & Co.: Agile Projektmanagementmethoden für Ihr Team

IHRE FRAGEN / SITUATION:

- Sie haben von SCRUM und KANBAN gehört und wie man durch diese Methoden das Projektmanagement verschlanken und innovieren kann, aber kennen die Inhalte nicht?
- Ihre IT-Abteilung setzt bereits SCRUM und/oder KANBAN ein und Sie möchten nun auch agiles Projektmanagement in Ihrem Team einführen.

INHALTE:

Mit unserem Seminar schließen Sie zu Firmen wie Google & Co. auf und managen Ihre Projekte zukünftig agil und gehören zu den Firmen, die das Lean Development für das Projektmanagement aktiv einsetzen. Unser Seminar beinhaltet:

- **SCRUM:**
 - Historie & Funktion
 - Stakeholder
 - Aktivitäten
 - Beispiele
 - Rollen
 - Sprints
 - Techniken
 - Vor- und Nachteile
- **KANBAN:**
 - Historie & Funktion
 - Voraussetzungen
 - Regeln & Kanban-Board
 - Vor- und Nachteile
 - Ziele
 - Einsatzgebiete
 - Beispiele
- Hybride Lösungen
- Studien & Einsatzmöglichkeiten
- Werkzeuge & Tools

ÜBERSICHT:

Termine:

Auf Anfrage

Dauer: 4 Std.

Seminar-ID: U202

Preis: € 490,- zzgl. MwSt.

Auch als Online-, Hybrid- oder
Inhouse-Workshop!



Ihre Digitalisierungsexpertin:

Dipl.-Ing. Anabel Derlam
Wirtschaftsinformatikerin,
längjährige IT-Managerin &
freiberufl. Hochschuldozentin

Unser zielgruppengerechtes
Seminar, das Sie bei der
Digitalisierung und im agilen
Projektmanagement
unterstützt.

Unsere Forschungsergebnisse:



- ✓ Sie profitieren von unseren Management-, Lehrerfahrungen und Forschungsergebnissen.
- ✓ **Robin-Hood-Seminar:** Für Ihre Teilnahme erhält ein Studierender oder Start-Up ein kostenloses Seminar.



Draw my Business
Institut für Digitalisierung & Digital Storytelling

Praxisworkshop für Azubis & Studierende

ERKLÄRVIDEOS VON AZUBIS

Ihre Digital Natives erstellen einfach Erklärvideos für Ihre Themen!

IHRE FRAGEN:

- Haben Sie bereits teure Erklärvideofirmen für die Produktion von Erklärvideos oder eLearning-Videos beauftragt?
- Nutzen Sie auch YouTube-Videos bei verschiedenen Anwendungsfragen und -Problemen im Alltag?
- Sie haben in der Presse gehört, dass Schüler heute Vorstandsmitgliedern die Digitalisierung erklären?

INHALTE:

Wir nutzen Ihre Azubis und Studierende und deren Know-how als Digital Natives (ab 1995 Geborene und mit den digitalen Medien aufgewachsen), um für Sie Erklärvideos à la YouTube erstellen zu lassen. Unser Workshop beinhaltet:

- **Tag 1:** Vorstellung der möglichen Erklärvideo-Techniken, Herausforderungen, technische Tipps, Tricks & Links sowie Vergabe der Videothemen anhand Ihrer Vorgaben
- **Tag 2:** Texterstellung, Storyboard und Tonaufnahmen
- **Tag 3-4:** Videoerstellung in Gruppenarbeit (Eigenregie)
- **Tag 5:** Videopräsentation & Überarbeitungstipps
- **Tag 6:** Videoüberarbeitung in der Gruppe (Eigenregie)
- **Tag 7:** Endgültige Videopräsentation

Im Anschluss an diesen Workshop sind die Teilnehmer in der Lage ihr Wissen in die unterschiedlichen Abteilungen mitzunehmen und themenorientiert weitere Videos selbst zu erstellen.

ÜBERSICHT:

Termine: Auf Anfrage
Dauer: ca. 9 – 13 Uhr
(Tag 1, 2, 5 & 7)

Preis je Workshop:

€ 6.900,- zzgl. MwSt.

(Max. 20 Teilnehmer – Höhere Teilnehmeranzahl auf Anfrage möglich)

Auch als Online-, Hybrid- oder
Inhouse-Workshop!



Ihre Digitalisierungsexpertin:
Dipl.-Ing. Anabel Derlam
Wirtschaftsinformatikerin &
freiberufl. Hochschuldozentin

Unser zielgruppengerechter
Workshop, der Sie bei der
Digitalisierung unterstützt.

Unsere Forschungsergebnisse:



- ✓ Wir sind die Erfinder des neuen Lernkonzeptes „Erklärvideo kann jeder!“
- ✓ Sie profitieren von unseren Erfahrungen und Forschungsergebnissen.
- ✓ **Robin-Hood-Seminar:** Für jeden Teilnehmer erhält ein Studierender oder Start-Up ein kostenloses Seminar.



Unser Seminarvideo



Draw my Business
Institut für Digitalisierung & Digital Storytelling

Online-Workshop für Azubis & Studierende

ERKLÄRVIDEOS VON AZUBIS

Ihre Digital Natives erstellen einfach Erklärvideos für Ihre Themen!

IHRE FRAGEN:

- Sie brauchen Videos für Ihre Produkterklärungen, Social Media Kanäle oder Ihre internen Videokanäle oder Webseiten?
- Haben Sie bereits teure Erklärvideofirmen für die Produktion von Erklärvideos oder Lernvideos beauftragt?
- Suchen Sie sinnvolle Online-Projekte für Ihre Azubis und Werkstudierenden?

INHALTE:

Wir nutzen Ihre Azubis und Studierende und deren Know-how als Digital Natives, um für Sie Erklärvideos à la YouTube erstellen zu lassen. Unser Online-Workshop beinhaltet:

- **Online-Meeting 1:** Vorstellungsrunde, Vorstellung Videokurs „Erklärvideos selbst erstellen“, Vergabe der Videothemen anhand Ihrer Vorgaben
- **Videokurs & Videoerstellung:** Selbststudium der Teilnehmer mit Videokurs „Erklärvideos selbst erstellen“ und Erstellung des eigenen Videos alleine oder im Team
- **Online-Meeting 2:** Review: Videopräsentation und Überarbeitungstipps
- **Überarbeitung:** Videoüberarbeitung in Eigenregie
- **Online-Meeting 3:** Endgültige Videopräsentation

Nach diesem Workshop haben Sie Videos für Ihr Unternehmen nach Ihren Fachvorgaben. Auch können die Teilnehmer/innen weitere Videos zu Fachthemen für Ihr Unternehmen zukünftig selbst erstellen.

ÜBERSICHT:

Termine: Auf Anfrage
Dauer: 3 - 5 Wochen, Videokurs, 3 Online-Meetings

Preis je Workshop:

€ 1.200,- zzgl. MwSt.

(Max. 20 Teilnehmer – Höhere Teilnehmeranzahl auf Anfrage möglich)

Auch als Online-, Hybrid- oder **Inhouse-Workshop!**



Ihre Digitalisierungsexpertin:
Dipl.-Ing. Anabel Derlam
Wirtschaftsinformatikerin &
freiberufl. Hochschuldozentin

Unser zielgruppengerechter Workshop, der Sie bei der Digitalisierung unterstützt.

Unsere Forschungsergebnisse:



- ✓ Wir sind die Erfinder des neuen Lernkonzeptes „Erklärvideo kann jeder!“
- ✓ Sie profitieren von unseren Erfahrungen und Forschungsergebnissen.



Unser Videotipp!



Draw my Business
Institut für Digitalisierung & Digital Storytelling

Praxisworkshop für Azubis & Studierende

SOCIAL MEDIA STRATEGIE VON AZUBIS

Ihre Digital Natives überarbeiten Ihre Social Media Strategie!

IHRE FRAGEN:

- Sie sind unsicher, welche Social Media Kanäle für Ihr Unternehmen aktuell und zukünftig die Richtigen sind?
- Sie fragen sich, welche Informationen und Formate Sie in den Social Media Kanälen posten sollten?
- Sie haben in der Presse gehört, dass Schüler heute Vorstandsmitgliedern die Digitalisierung erklären?

INHALTE:

Wir nutzen Ihre Azubis und Studierende und deren Know-how aös Digital Natives (ab 1995 Geborene und mit den digitalen Medien aufgewachsen), um für Sie Ihre Social Media Strategie überarbeiten zu lassen. Unser Workshop beinhaltet:

- **1. Tag:**
 - Vorstellung der heutigen Social Media Strategie und Ihrer Produkte und Dienstleistungen durch Ihre Experten.
 - **Hackathon:** Ihre Digital Natives überprüfen die Social Media -Kanäle und -Informationen über das direkte Arbeiten an Smartphone & Co.
 - Zusammenfassung der Ergebnisse des Hackathons
- **2. Tag:**
 - Vorstellung von aktuellen Statistiken und Studien
 - Neue Social Media Strategie: Kreative Ideensammlung
 - Zusammenfassung der neuen Social Media Strategie

ÜBERSICHT:

Termine: Auf Anfrage
Dauer: ca. 9–13 Uhr
(Tag 1 und 2)

Seminar-ID: U301WS

Preis je Workshop:
€ 4.500,- zzgl. MwSt.
(Max. 20 Teilnehmer)

Auch als Online-, Hybrid- oder
Inhouse-Workshop!



Ihre Digitalisierungsexpertin:
Dipl.-Ing. Anabel Derlam
Wirtschaftsinformatikerin &
freiberufl. Hochschuldozentin

Unser zielgruppengerechter
Workshop, der Sie bei der
Digitalisierung unterstützt.

Unsere Forschungsergebnisse:



- ✓ Sie profitieren von unseren Lehrerfahrungen und Forschungsergebnissen.
- ✓ **Robin-Hood-Seminar:** Für jeden Teilnehmer erhält ein Studierender oder Start-Up ein kostenloses Seminar.



Draw my Business
Institut für Digitalisierung & Digital Storytelling

Praxisworkshop für Azubis & Studierende

Innovationsideen von Azubis

Ihre Digital Natives erarbeiten kreative Innovationsideen!

IHRE FRAGEN:

- Haben Sie sich gefragt, warum Firmen wie Kodak und Nokia den Anschluss verpasst haben?
- Möchten Sie von erfolgreichen Geschäftsmodellinnovatoren wie IKEA, Apple und Amazon lernen und Ihr Geschäftsmodell revolutionieren?
- Sie haben in der Presse gehört, dass Schüler heute Vorstandsmitgliedern die Digitalisierung erklären?

INHALTE:

Wir nutzen Ihre Azubis und Studierende und deren Know-how als Digital Natives (ab 1995 Geborene und mit den digitalen Medien aufgewachsen), um neue Geschäftsmodellinnovationen für Ihre Unternehmen zu finden. Dabei setzen wir die 55 Geschäftsmodellmuster des St. Galler Business Modell Navigators ein und revolutionieren gemeinsam mit Ihrem Managementwissen Ihr Geschäftsmodell:

- 1. Tag: **KickOff & Unternehmensvorstellung**
- 2.-3. Tag: **Ideenworkshop**: Digital Natives analysieren Ihr Geschäftsmodell anhand der 55 Geschäftsmodellmuster und produzieren kreative und digitale Ideen für Ihr neues Geschäftsmodell.
- 4. Tag: **Ergebnispräsentation & gemeinsame Bewertung** der neuen Geschäftsideen mit Ihrem Managementwissen und Revolutionierung Ihres Geschäftsmodells durch neue Ideen.

ÜBERSICHT:

Termine: Auf Anfrage
Dauer: ca. 9 – 13 Uhr
(Tag 1 - 4)
Seminar-ID: U302WS
Preis je Workshop:
€ 6.800,- zzgl. MwSt.
(Max. 20 Teilnehmer)

Auch als Online-, Hybrid- oder
Inhouse-Workshop!



Ihre Digitalisierungsexpertin:
Dipl.-Ing. Anabel Derlam
Wirtschaftsinformatikerin &
freiberufl. Hochschuldozentin

Unser zielgruppengerechter
Workshop, der Sie bei der
Digitalisierung unterstützt.

Unsere Forschungsergebnisse:



- ✓ Sie profitieren von unseren Lehrerfahrungen und Forschungsergebnissen.
- ✓ **Robin-Hood-Seminar:** Für jeden Teilnehmer erhält ein Studierender oder Start-Up ein kostenloses Seminar.



Keine langweiligen Folienschlachten mehr: **PRÄSENTIEREN WIE STEVE JOBS**

Heben Sie Ihre Präsentation auf ein völlig neues Level.

IHRE FRAGEN:

- Haben Sie langweilige Folienschlachten satt?
- Möchten Sie das Erfolgsgeheimnis der Präsentationen des ehemaligen Apple-Chefs Steve Jobs kennenlernen und auch Ihre nächste Präsentation auf ein völlig neues Level anheben?
- Möchten Sie von den neuesten Erkenntnissen der Kognitionsforschung und des Präsentationsdesigns profitieren?

INHALTE:

An einem kompakten Vormittag vermitteln wir Ihnen Steve Jobs legendären Vortragstil, der mittlerweile neue Standards für Präsentationen gesetzt hat, indem er nur wenige Worte auf Folien benutzt und Videos, Experten und Überraschungen in seine Präsentationen einbindet:

- **Erster Akt: Die Geschichte entwickeln** - Vorstellung von praktischen Instrumenten, um eine spannende Geschichte für Ihr Produkt oder Ihre Idee zu entwickeln.
- **Zweiter Akt: Das Erlebnis liefern** - Praktische Tipps, wie Sie Ihre Präsentationen in ansprechende Erlebnisse verwandeln.
- **Dritter Akt: Üben, üben, üben** - Körpersprache und sprachlicher Ausdruck für eine natürliche Präsentation inkl. Tipps zur Kleidungswahl.
- **Zugabe: Noch eine Sache zum Schluss** - Der Überraschungsmoment am Ende einer Präsentation.

ÜBERSICHT:

Termine:

Auf Anfrage

Dauer: 4 Std.

Seminar-ID: P101

Preis je Workshop: € 2.500,- zzgl. MwSt.

(Max. 20 Teilnehmer – Höhere Teilnehmerzahlen auf Anfrage möglich)

Auch als Online-, Hybrid- oder
Inhouse-Workshop!



Ihre Präsentationsexpertin:
Dipl.-Ing. Anabel Derlam
Freiberufl. Hochschuldozentin,
Wirtschaftsinformatikerin und
Malerin

Unser Präsentationsseminar,
das Ihre nächste Präsentation
revolutioniert.

Unsere Forschungsergebnisse:



- ✓ Wir sind die Erfinder des neuen Lernkonzeptes „Erklärvideo kann jeder!“ und zeigen Ihnen, wie Sie unser Knowhow für Ihre innovative Präsentation einsetzen können.
- ✓ **Robin-Hood-Seminar:** Für Ihre Teilnahme erhält ein Studierender oder Start-Up ein kostenloses Seminar.

Video-Tipp: Präsentieren wie Steve Jobs - Tipps und Tricks vom Meister.



Draw my Business
Institut für Digitalisierung & Digital Storytelling

Keine langweiligen Folienschlachten mehr: **PRÄSENTIEREN WIE STEVE JOBS**

Heben Sie Ihre Präsentation auf ein völlig neues Level.

IHRE FRAGEN:

- Haben Sie langweilige Folienschlachten satt?
- Möchten Sie das Erfolgsgeheimnis der Präsentationen des ehemaligen Apple-Chefs Steve Jobs kennenlernen und auch Ihre nächste Präsentation auf ein völlig neues Level anheben?
- Möchten Sie von den neuesten Erkenntnissen der Kognitionsforschung und des Präsentationsdesigns profitieren?

INHALTE:

An einem kompakten Vormittag vermitteln wir Ihnen Steve Jobs legendären Vortragstil, der mittlerweile neue Standards für Präsentationen gesetzt hat, indem er nur wenige Worte auf Folien benutzt und Videos, Experten und Überraschungen in seine Präsentationen einbindet:

- **Erster Akt: Die Geschichte entwickeln** - Vorstellung von praktischen Instrumenten, um eine spannende Geschichte für Ihr Produkt oder Ihre Idee zu entwickeln.
- **Zweiter Akt: Das Erlebnis liefern** - Praktische Tipps, wie Sie Ihre Präsentationen in ansprechende Erlebnisse verwandeln.
- **Dritter Akt: Üben, üben, üben** - Körpersprache und sprachlicher Ausdruck für eine natürliche Präsentation inkl. Tipps zur Kleidungswahl.
- **Zugabe: Noch eine Sache zum Schluss** - Der Überraschungsmoment am Ende einer Präsentation.

ÜBERSICHT:

Termine:

Auf Anfrage

Dauer: 4 Std.

Seminar-ID: P101

Preis: € 490,- zzgl. MwSt.

Auch als Online-, Hybrid- oder
Inhouse-Workshop!



Ihre Präsentationsexpertin:
Dipl.-Ing. Anabel Derlam
Freiberufl. Hochschuldozentin,
Wirtschaftsinformatikerin und
Malerin

Unser Präsentationsseminar,
das Ihre nächste Präsentation
revolutioniert.

Unsere Forschungsergebnisse:



- ✓ Wir sind die Erfinder des neuen Lernkonzeptes „Erklärvideo kann jeder!“ und zeigen Ihnen, wie Sie unser Knowhow für Ihre innovative Präsentation einsetzen können.
- ✓ **Robin-Hood-Seminar:** Für Ihre Teilnahme erhält ein Studierender oder Start-Up ein kostenloses Seminar.

Video-Tipp: Präsentieren wie Steve Jobs - Tipps und Tricks vom Meister.



Draw my Business
Institut für Digitalisierung & Digital Storytelling

Kreativ-Seminar: FLIPCHARTS AUFREGEND GESTALTEN

Lassen Sie Bilder und Farben sprechen für eine kreative Präsentation.

IHRE FRAGEN / SITUATION:

- Sie haben schon einmal farbige und kreative Flipcharts bewundert und sich gefragt, wie man diese auch ohne Zeichentalent erstellen kann?
- Sie möchten Ihre Präsentationen oder Ihre Workshops kreativ gestalten und sind auf der Suche nach neuen Ideen, z.B. für eine aufregende Agenda?

INHALTE:

Wir machen Sie an einem kompakten Vormittag zum kreativen Flipchart-Maler und das auch ohne Zeichenkenntnisse:

- **Ausstattung:**
Fünf-Punkte-Check, Papier, Stifte, Wachsmalblöcke, selbsthaftende Materialien, Befestigung, Transport und Aufbewahrung, Befestigung und Reparaturen
- **Gestaltung & Bildsprache:**
Techniken, Moderationsschrift, Konturen und Flächen, Rahmen, Schatten, Geschichten erzählen, Bildsprache, Wort-Bild-Kombinationen und Effektkiste
- **Komposition:**
Tipps für einen gelungenen Aufbau von Flipcharts: Text und Struktur, Aufteilungen, Mittelpunkt, Kreise und Ketten
- **Präsentation:**
Tipps für die gelungene Präsentation: Positionswechsel, Körperhaltung, Vorarbeiten und Effekte
- **Praxisbeispiele & freie Bilddatenbanken**
- **Workshop:** Ihr erstes aufregendes Flipchart!

ÜBERSICHT:

Termine:

Auf Anfrage

Dauer: 4 Std.

Preis je Workshop:

2.500 €,- zzgl. MwSt.

(Max. 20 Teilnehmer)

Auch als Online-, Hybrid- oder
Inhouse-Workshop!



Ihre Präsentationsexpertin:

Dipl.-Ing. Anabel Derlam
Freiberufl. Hochschuldozentin
und Malerin

www.Anabel-Derlam.de

Unser Präsentationsseminar,
das Ihre nächste
Präsentation oder Workshop
kreativer macht.

- ✓ **Robin-Hood-Seminar:**
Für Ihre Teilnahme erhält ein Studierender oder Start-Up ein kostenloses Seminar.



Ein Flipchart-Beispiel!



Draw my Business
Institut für Digitalisierung & Digital Storytelling



Seminar für Hochschulen: ERKLÄRVIDEOS VON STUDIERENDEN

zur Vorlesungsgestaltung und als Prüfungsform

IHRE FRAGEN:

- Wollten Sie schon immer Erklärvideos in Vorlesungen zeigen?
- Hatten Sie die Idee, dass Studierende in Vorlesungen Erklärvideos erstellen, aber Ihnen fehlte das entsprechende Know-how?

INHALTE:

Lernen Sie dabei an einem kompakten Vormittag, wie Sie:

- das Format *Erklärvideo* als Lehrmittel und Prüfungsform in Ihre themenspezifische Vorlesung integrieren können.
- Studierende anleiten, damit diese für Sie kostenlos Erklärvideos für Ihr Fachgebiet wie am Fließband erstellen.

Weitere Inhalte:

- Foliensatz für Ihre Vorlesung
- Flipchart-Vorlesungsnavigatoren
- Integration von Online-Sprechstunden
- Einsatz von YouTube-Videokanälen & -Playlisten
- Themengebiete, für die Sie Erklärvideos erstellen können und wie diese für Ihr Fachgebiet hilfreich sein können.
- Technische Tipps, Tricks & Links und unser Erklärvideo-Paket zur Erklärvideo-Erstellung.

ÜBERSICHT:

Termine:

Auf Anfrage

Dauer: 4 Std.

Seminar-ID: L101

Preis: € 490,- zzgl. MwSt.

Auch als Online-, Hybrid- oder
Inhouse-Workshop!



Ihre Digitalisierungsexpertin:

Dipl.-Ing. Anabel Derlam
Wirtschaftsinformatikerin &
freiberufl. Hochschuldozentin

Unser zielgruppengerechtes
Seminar, das Sie bei der
Digitalisierung Ihrer Lehre
unterstützt.

Unsere Forschungsergebnisse:



- ✓ Wir sind die Erfinder des neuen Lernkonzeptes „Erklärvideo kann jeder!“
- ✓ Sie profitieren von unseren Erfahrungen und Forschungsergebnissen.
- ✓ **Robin-Hood-Seminar:** Für Ihre Teilnahme erhält ein Studierender oder Start-Up ein kostenloses Seminar.



Video-Tipp!



Draw my Business
Institut für Digitalisierung & Digital Storytelling



Praxisworkshop für Hochschulen: ERKLÄRVIDEOS ERSTELLEN

Eine Anleitung für Sie und Ihre Mitarbeiter.

IHRE FRAGEN:

- Sie hatten die Idee für Ihr Fachgebiet ein Erklärvideo zu erstellen, um Ihre fachspezifischen Themen zu veröffentlichen oder auch um Ihre Veröffentlichung zu vermarkten, aber es fehlte Ihnen das notwendige Know-how?
- Hatten Sie die Idee, dass Studierende in Vorlesungen Erklärvideos erstellen, aber Ihnen fehlte das entsprechende Know-how?

INHALTE:

Wir vermitteln Ihnen und Ihren Mitarbeitern in einem kompakten Tagesworkshop wie man Erklärvideos für Fachthemen selbst produziert und unterstützen Sie dabei an diesem Tag Ihr erstes eigenes Erklärvideo zu erstellen. Unser Workshop beinhaltet:

- **Grundlagen:** Vorstellung der möglichen Erklärvideo-Techniken, Herausforderungen, Urheberrecht, technische Tipps, Tricks & Links.
- **Tonaufnahmen & Tools:** kurze Präsentationen über Tonaufnahme und die Videoerstellung in den verschiedenen Techniken und Tools.
- **Workshop Videoerstellung:** Videoerstellung in Gruppenarbeit mit vorgegebener 1-2 minütiger Tonspur und abschließendes Hochladen der Ergebnisse in eine YouTube-Playlist.
- **Videopräsentation:** Je nach Teilnehmerzahl werden eine Auswahl oder alle Videoergebnisse vorgeführt.
- **Einsatz in der Lehre:** Einsatz des Formats Erklärvideo als Lehrmittel und Prüfungsform

ÜBERSICHT:

Termine: Auf Anfrage

Dauer: ca. 7 Std.

Preis je Workshop:

€ 3.500,- zzgl. MwSt.

(Max. 50 Teilnehmer – Höhere Teilnehmerzahlen auf Anfrage möglich)

Auch als Online-, Hybrid- oder
Inhouse-Workshop!



Ihre Digitalisierungsexpertin:
Dipl.-Ing. Anabel Derlam
Wirtschaftsinformatikerin &
freiberufl. Hochschuldozentin

Unser zielgruppengerechtes Seminar, das Sie bei der Digitalisierung Ihrer Lehre unterstützt.

Unsere Forschungsergebnisse:



- ✓ Wir sind die Erfinder des neuen Lernkonzeptes „Erklärvideo kann jeder!“
- ✓ Sie profitieren von unseren Erfahrungen und Forschungsergebnissen.



Draw my Business
Institut für Digitalisierung & Digital Storytelling



Seminar für Hochschulen: ERKLÄRVIDEOS ERSTELLEN

Eine Anleitung für Sie und Ihre Mitarbeiter.

IHRE FRAGEN:

- Sie hatten die Idee für Ihr Fachgebiet ein Erklärvideo zu erstellen, um Ihre fachspezifischen Themen zu veröffentlichen oder auch um Ihre Veröffentlichung zu vermarkten, aber es fehlte Ihnen das notwendige Know-how?
- Oder Sie möchten für einen Videokanal Erklärvideos erstellen und benötigen Unterstützung?

INHALTE:

Wir vermitteln Ihnen an einem kompakten Vormittag:

- Warum die Erklärvideo-Erstellung zum Standard werden sollte, genau wie heute die Erstellung von PowerPoint-Dateien.
- Welche Vorteile Erklärvideos und Videokanäle für Sie und Ihre Hochschule bieten.
- Wie Steve Jobs durch Videos und mit reduziert gestalteten Folien Vorträge interessant gestaltet.
- Welche Erklärvideo-Techniken es gibt und welche Vor- und Nachteile diese bieten.
- Für welche Themengebiete Sie Erklärvideos erstellen können und wie diese für Sie persönlich und für Ihre Hochschule hilfreich sein können.
- Technische Tipps, Tricks & Links und unser Erklärvideo-Paket zur Erklärvideo-Erstellung.

ÜBERSICHT:

Termine:

Auf Anfrage

Dauer: 4 Std.

Seminar-ID: L102

Preis: € 490,- zzgl. MwSt.

Auch als Online-, Hybrid- oder
Inhouse-Workshop!



Ihre Digitalisierungsexpertin:

Dipl.-Ing. Anabel Derlam
Wirtschaftsinformatikerin &
freiberufl. Hochschuldozentin

Unser zielgruppengerechtes
Seminar, das Sie bei der
Digitalisierung Ihrer Lehre
unterstützt.

Unsere Forschungsergebnisse:



- ✓ Wir sind die Erfinder des neuen Lernkonzeptes „Erklärvideo kann jeder!“
- ✓ Sie profitieren von unseren Erfahrungen und Forschungsergebnissen.
- ✓ **Robin-Hood-Seminar:** Für Ihre Teilnahme erhält ein Studierender oder Start-Up ein kostenloses Seminar.



Draw my Business
Institut für Digitalisierung & Digital Storytelling



Workshop für Hochschulen: IHR YOUTUBE-KANAL

Inhalte, Prozesse, Gestaltung und Videoerstellung

IHRE FRAGEN:

- Sie haben sich dazu entschieden, einen YouTube-Videokanal für Ihre Hochschule oder ihren Lehrstuhl zu initiieren, aber es fehlt Ihnen an Ideen, welche Videos dort eingestellt werden können?
- Oder es fehlt Ihnen das Know-how, wie dieser YouTube-Kanal aufgebaut und administriert werden soll?

INHALTE:

Wir veranstalten mit Ihnen und Ihren Mitarbeitern folgende Seminare/Workshops und versetzen Ihre Mitarbeiter durch unser Umsetzungskonzept in die Lage, Ihren YouTube-Kanal aufzusetzen, zu implementieren, initial zu befüllen, zu betreuen und Erklärvideos, wie am Fließband zu erstellen:

- Halbtägiger Kickoff-Workshop mit allen Projektbeteiligten
- Schulung von 1-2 Mitarbeitern, die zum einen bei der Ist-Analyse der vorhandenen Videos mitwirken, Gestaltungsfragen klären, Videos überarbeiten und hochladen sowie Rechte verwalten und zum anderen zukünftig als Ansprechpartner für Fragen zu Ihrem Videokanal und zur Erklärvideo-Erstellung fungieren.
- Durchführung eines Kombiseminars (L101 & L102), um Ihre Mitarbeiter für die einfache Erklärvideo-Erstellung fit zu machen.
- Vorstellung unseres Erklärvideo-Pakets zur Erklärvideo-Erstellung.

ÜBERSICHT:

Termine: Auf Anfrage

Dauer: Mehrtägig

Seminar-ID: L104WS

Preis je Workshop:

€ 15.800,- zzgl. MwSt.

(Max. 20 Teilnehmer)

Auch als Online-, Hybrid- oder
Inhouse-Workshop!



Ihre Digitalisierungsexpertin:


Dipl.-Ing. Anabel Derlam
Wirtschaftsinformatikerin &
freiberufl. Hochschuldozentin

Unser zielgruppengerechter
Workshop, der Sie bei der
Digitalisierung
Ihrer Lehre unterstützt.

Unsere Forschungsergebnisse:



- ✓ Wir sind die Erfinder des neuen Lernkonzeptes „Erklärvideo kann jeder!“
- ✓ Sie profitieren von unseren Erfahrungen und Forschungsergebnissen.
- ✓ **Robin-Hood-Seminar:** Für Ihre Buchung erhalten 30 Studierende/Start-uper ein kostenloses Seminar.



Draw my Business
Institut für Digitalisierung & Digital Storytelling



Seminar für Schulen: ERKLÄRVIDEOS VON SCHÜLERN

Zur Unterrichtsgestaltung und Vertiefung von Fachthemen.

IHRE FRAGEN:

- Sie wollen neue digitale Medien, wie **Smartphone & Co.** im Unterricht benutzen, aber Ihnen fehlt ein erprobtes Konzept?
- Sie hatten die Idee, dass Schüler im Unterricht Erklärvideos zu Fachthemen à la YouTube selbst erstellen, aber Ihnen fehlt das entsprechende Know-how?

INHALTE:

In einer kompakten Veranstaltung profitieren Sie von unserer fundierten Erfahrung aus unserem mehrjährigen **Forschungsprojekt** an der RWTH Aachen, indem mehr als zweihundert Studierende bewiesen haben, wie einfach es ist, Erklärvideos für Fachthemen selbst zu erstellen.

Lernen Sie, wie Sie

- das Format Erklärvideo als **Lehrmittel und Prüfungsform** in Ihren themenspezifischen Unterricht integrieren und wie Sie selbst Schüler anleiten können.
- unseren **Onlinekurs** „Einfach und kostenlos Erklärvideos selbst erstellen für Lehre, Wissenschaft & E-Learning“ im Unterricht einsetzen können, wenn Sie die Anleitung nicht selbst übernehmen wollen.

Weitere Inhalte:

- 30 kostenlose Gutscheine für unseren Onlinekurs „Einfach und kostenlos Erklärvideos selbst erstellen für Lehre, Wissenschaft & E-Learning“ für Sie und Ihre Schüler.
- Foliensatz für Ihren Unterricht
- Einsatz von YouTube-Videos, -Kanälen und -Playlisten

ÜBERSICHT:

Termine: Auf Anfrage

Dauer: 3 Std.

Seminar-ID: S101

Preis je Workshop: € 1.500,- zzgl. MwSt.

(Max. 50 Teilnehmer – Höhere Teilnehmerzahlen auf Anfrage möglich)

Auch als Online-, Hybrid- oder
Inhouse-Workshop!



Ihre Digitalisierungsexpertin:

Dipl.-Ing. Anabel Derlam
Wirtschaftsinformatikerin &
freiberufl. Hochschuldozentin

Unser zielgruppengerechtes Seminar, das Sie bei der Digitalisierung Ihrer Lehre unterstützt.

Unsere Forschungsergebnisse:



- ✓ Wir sind die Erfinder des neuen Lernkonzeptes „Erklärvideo kann jeder!“
- ✓ Sie profitieren von unseren Erfahrungen und Forschungsergebnissen.

Tipp: Unser Onlinekurs



Tipp: Unser YouTube-Kanal mit Videobeispielen:

www.youtube.com/channel/UCrJXFECCf80wCzW3EeMkCtA



Draw my Business
Institut für Digitalisierung & Digital Storytelling



Tagesworkshop für Schulen: ERKLÄRVIDEOS VON SCHÜLERN

Zur Unterrichtsgestaltung und Vertiefung von Fachthemen.

IHRE FRAGEN:

- Sie wollen neue digitale Medien, wie **Smartphone & Co.** im Unterricht benutzen, aber Ihnen fehlt ein erprobtes Konzept?
- Sie hatten die Idee, dass Schüler im Unterricht Erklärvideos zu Fachthemen à la YouTube selbst erstellen, aber Ihnen fehlt das entsprechende Know-how?

INHALTE:

Durch diesen Workshop profitieren Sie von unserer fundierten Erfahrung aus einem Forschungsprojekt, indem mehr als zweihundert Studierende bewiesen haben, wie einfach es ist, Erklärvideos für Fachthemen selbst zu erstellen.

Unser Workshop erläutert:

- Wie Erklärvideos als **Lehrmittel und Prüfungsform** in den Unterricht integriert werden können.
- **Grundlagen:** Vorstellung der möglichen Erklärvideo-Techniken, Herausforderungen, Urheberrecht, technische Tipps & Links.
- **Tonaufnahmen & Tools:** kurze Präsentationen der verschiedenen Techniken und Tools.
- **Workshop Videoerstellung:** Videoerstellung in Gruppenarbeit mit vorgegebener ca. 1 minütiger Tonspur.
- **Unser Onlinekurs:** Einsatzmöglichkeiten im Unterricht

Weitere Inhalte:

- Kostenlose Jahresschullizenz für unsere Onlinekurs „Einfach und kostenlos Erklärvideos selbst erstellen für Lehre, Wissenschaft & E-Learning“ für Sie und Ihre Schüler.
- Foliensatz für Ihren Unterricht

ÜBERSICHT:

Termine: Auf Anfrage

Dauer: 6 Std.

Seminar-ID: S102

Preis je Workshop: 890,- €

(Max. 50 Teilnehmer – Höhere Teilnehmerzahlen auf Anfrage möglich)

Auch als Online-, Hybrid- oder
Inhouse-Workshop!



Ihre Digitalisierungsexpertin:

Dipl.-Ing. Anabel Derlam
Wirtschaftsinformatikerin &
freiberufl. Hochschuldozentin

Unser zielgruppengerechtes Seminar, das Sie bei der Digitalisierung Ihrer Lehre unterstützt.

Unsere Forschungsergebnisse:



- ✓ Wir sind die Erfinder des neuen Lernkonzeptes „Erklärvideo kann jeder!“
- ✓ Sie profitieren von unseren Erfahrungen und Forschungsergebnissen.

Tipps: Unser Onlinekurs



Tipps: Unser YouTube-Kanal mit Videobeispielen:

www.youtube.com/channel/UCrJXFECCf80wCzW3EeMkCtA



Draw my Business
Institut für Digitalisierung & Digital Storytelling



Seminar für Schulen: ERKLÄRVIDEOS VON SCHÜLERN

Zur Unterrichtsgestaltung und Vertiefung von Fachthemen.

IHRE FRAGEN:

- Sie wollen neue digitale Medien, wie **Smartphone & Co.** im Unterricht benutzen, aber Ihnen fehlt ein erprobtes Konzept?
- Sie hatten die Idee, dass Schüler im Unterricht Erklärvideos zu Fachthemen à la YouTube selbst erstellen, aber Ihnen fehlt das entsprechende Know-how?

INHALTE:

In einer kompakten Veranstaltung profitieren Sie von unserer fundierten Erfahrung aus unserem mehrjährigen **Forschungsprojekt** an der RWTH Aachen, indem mehr als zweihundert Studierende bewiesen haben, wie einfach es ist, Erklärvideos für Fachthemen selbst zu erstellen.

Lernen Sie, wie Sie

- das Format Erklärvideo als **Lehrmittel und Prüfungsform** in Ihren themenspezifischen Unterricht integrieren und wie Sie selbst Schüler anleiten können.
- unseren **Onlinekurs** „Einfach und kostenlos Erklärvideos selbst erstellen für Lehre, Wissenschaft & E-Learning“ im Unterricht einsetzen können, wenn Sie die Anleitung nicht selbst übernehmen wollen.

Weitere Inhalte:

- 30 kostenlose Gutscheine für unseren Onlinekurs „Einfach und kostenlos Erklärvideos selbst erstellen für Lehre, Wissenschaft & E-Learning“ für Sie und Ihre Schüler.
- Foliensatz für Ihren Unterricht
- Einsatz von YouTube-Videos, -Kanälen und -Playlisten

ÜBERSICHT:

Termine: Auf Anfrage

Dauer: 3 Std.

Seminar-ID: S101

Preis auf Anfrage

(Max. 50 Teilnehmer – Höhere Teilnehmerzahlen auf Anfrage möglich)

Auch als Online-, Hybrid- oder
Inhouse-Workshop!



Ihre Digitalisierungsexpertin:

Dipl.-Ing. Anabel Derlam
Wirtschaftsinformatikerin &
freiberufl. Hochschuldozentin

Unser zielgruppengerechtes Seminar, das Sie bei der Digitalisierung Ihrer Lehre unterstützt.

Unsere Forschungsergebnisse:



- ✓ Wir sind die Erfinder des neuen Lernkonzeptes „Erklärvideo kann jeder!“
- ✓ Sie profitieren von unseren Erfahrungen und Forschungsergebnissen.

Tipp: Unser Onlinekurs



Tipp: Unser YouTube-Kanal mit Videobeispielen:

www.youtube.com/channel/UCrJXFECcf80wCzW3EeMkCtA



Draw my Business
Institut für Digitalisierung & Digital Storytelling



Seminar für Schulen: ERKLÄRVIDEOS VON SCHÜLERN

Zur Unterrichtsgestaltung und Vertiefung von Fachthemen.

IHRE FRAGEN:

- Sie wollen neue digitale Medien, wie **Smartphone & Co.** im Unterricht benutzen, aber Ihnen fehlt ein erprobtes Konzept?
- Sie hatten die Idee, dass Schüler im Unterricht Erklärvideos zu Fachthemen à la YouTube selbst erstellen, aber Ihnen fehlt das entsprechende Know-how?

INHALTE:

In einer kompakten Veranstaltung profitieren Sie von unserer fundierten Erfahrung aus unserem mehrjährigen **Forschungsprojekt** an der RWTH Aachen, indem mehr als zweihundert Studierende bewiesen haben, wie einfach es ist, Erklärvideos für Fachthemen selbst zu erstellen.

Lernen Sie, wie Sie

- das Format Erklärvideo als **Lehrmittel und Prüfungsform** in Ihren themenspezifischen Unterricht integrieren und wie Sie selbst Schüler anleiten können.
- unseren **Onlinekurs** „Einfach und kostenlos Erklärvideos selbst erstellen für Lehre, Wissenschaft & E-Learning“ im Unterricht einsetzen können, wenn Sie die Anleitung nicht selbst übernehmen wollen.

Weitere Inhalte:

- 30 kostenlose Gutscheine für unseren Onlinekurs „Einfach und kostenlos Erklärvideos selbst erstellen für Lehre, Wissenschaft & E-Learning“ für Sie und Ihre Schüler.
- Foliensatz für Ihren Unterricht
- Einsatz von YouTube-Videos, -Kanälen und -Playlisten

ÜBERSICHT:

Termine:

06.05.2019, 14-17 Uhr

Pädagogischer Tag auf Anfrage

Dauer: 3 Std.

Seminar-ID: S101

Preis: 95,- € / je Teilnehmer

Auch als Online-, Hybrid- oder
Inhouse-Workshop!



Ihre Digitalisierungsexpertin:

Dipl.-Ing. Anabel Derlam
Wirtschaftsinformatikerin &
freiberufl. Hochschuldozentin

Unser zielgruppengerechtes Seminar, das Sie bei der Digitalisierung Ihrer Lehre unterstützt.

Unsere Forschungsergebnisse:



- ✓ Wir sind die Erfinder des neuen Lernkonzeptes „Erklärvideo kann jeder!“
- ✓ Sie profitieren von unseren Erfahrungen und Forschungsergebnissen.

Tipp: Unser Onlinekurs



Tipp: Unser YouTube-Kanal mit Videobeispielen:

www.youtube.com/channel/UCrJXFECCf80wCzW3EeMkCtA



Draw my Business
Institut für Digitalisierung & Digital Storytelling



Tagesworkshop für Schulen: IHR DIGITALISIERUNGSKONZEPT

Ihr Schulkonzept für digitale Medien, Konzepte und Weiterbildungen

IHRE FRAGEN:

- Suchen Sie Unterstützung für die Entwicklung eines eigenen Schulkonzepts zur weiteren Digitalisierung Ihrer Schule?
- Fragen Sie sich, wie ein Weiterbildungskonzept für Ihre Lehrer aussehen kann und welche digitalen Medien und Konzepte für einen zeitgemäßen Unterricht notwendig sind?

INHALTE:

Wir erarbeiten mit Ihnen an einem Tag gemeinsam Ihr individuelles Digitalisierungskonzept, das Sie im Anschluss systematisch umsetzen können, um das Lehren und Lernen mit und über digitale Medien an Ihrer Schule wesentlich zu vereinfachen.

Unser Vorgehen für Ihr Digitalisierungskonzept:

- **Ist-Analyse:** Gemeinsam erstellen wir eine Übersicht über den aktuellen Stand der technischen Ausstattung, der im Einsatz befindlichen digitalen Medien und Konzepte und stellen eine Liste der vorhandenen digitalen Kompetenzen auf.
- **Brainstorming & Grobkonzept:** Wir sammeln Ihre digitalen Ideen auf Moderationskarten, clustern diese und entwickeln ein erstes Grobkonzept für die Bereiche technische Ausstattung, digitale Medien und Konzepte sowie Weiterbildungen.
- **Vorstellung von digitalen Möglichkeiten:** Auf Basis Ihrer Anforderungen und Vorkenntnisse stellen wir Ihnen digitale Medien und Konzepte sowie Weiterbildungsmaßnahmen vor.
- **Termin- und Maßnahmenplan:** Abschließend wird ein Gesamtkonzept festgelegt und Maßnahmen in einen Digitalisierungsprojektplan mit Terminen überführt, den Sie dann systematisch im Anschluss des Workshops umsetzen können.

ÜBERSICHT:

Termine: Auf Anfrage

Dauer: ca. 6 Std.

Preis je Workshop: 890,- €

(Max. 60 Teilnehmer)

Auch als Online-, Hybrid- oder
Inhouse-Workshop!



Ihre Digitalisierungsexpertin:

Dipl.-Ing. Anabel Derlam
Wirtschaftsinformatikerin &
freiberufl. Hochschuldozentin

Unser zielgruppengerechtes Seminar, das Sie bei der Digitalisierung Ihrer Lehre unterstützt.

Unsere Forschungsergebnisse:



- ✓ Sie profitieren von unserer Lehrerfahrung, unserem IT-Knowhow und unseren Forschungsergebnissen.
- ✓ Wir sind die Erfinder des neuen Lernkonzeptes „Erklärvideo kann jeder!“



Draw my Business
Institut für Digitalisierung & Digital Storytelling

Speziell für Grundschulen:

DISTANZLERNEN – IHR DIGITALISIERUNGSPLAN

Individuelle Befragung, 30 Praxis-Ideen, Software-Tipps und gemeinsame Planung

IHRE FRAGEN:

- Möchten Sie für das nächste COVID19-Distanzlernen Ihrer Grundschule richtig vorbereitet sein und sich von 30 Praxis-Ideen anderer Schulen inspirieren lassen?
- Möchten Sie die Erkenntnisse auch für die weitere Digitalisierung der Lehre nutzen und die Lehrkräfte motivieren?



INHALTE:

Wir erarbeiten mit Ihnen gemeinsam Ihren individuellen Grundschul-Digitalisierungsplan. So sind Sie gerüstet für das Lernen auf Distanz, für den Einsatz von digitalen Konzepten und für die Kommunikation und Feedback. Aus unseren Erfahrungen sind nach dem Workshop alle Lehrkräfte hochmotiviert neue digitalen Ideen umzusetzen -auch mit geringer digitalen Affinität.

Unser Vorgehen für Ihren individuellen Digitalisierungsplan

1. Gemeinsam mit Ihnen führen wir **Vorab-Umfragen** mit Ihren SchülerInnen und Lehrkräften durch zum Stand der technischen Ausstattung, der im Einsatz befindlichen digitalen Medien und Konzepte und der Medienkompetenz.
2. Auf Basis der Ergebnisse entwickeln wir am Workshoptag ein erstes **Grobkonzept** Ihres Digitalisierungsplans.
3. Aus den **Distanzlernerfahrungen von 20 Schulen** stellen wir Ihnen 30 Praxisideen vor und bewerten den Einsatz für Ihre Schule in einer **Gruppenarbeit**.
4. Präsentation und Auswahl **empfohlener Softwarelösungen** der Medienberatung für die ausgewählten Praxisideen
5. Vorstellung von weiteren **digitalen Konzepten und Lösungen**
6. Gemeinsame Finalisierung Ihres **Digitalisierungsplans**
7. Zum Abschluss erhalten Ihre Lehrkräfte einen Gutschein für unseren **Videokurs „Erklärvideos selbst erstellen“**.

Unser zielgruppengerechtes Seminar, das Sie bei der Digitalisierung Ihrer Lehre unterstützt.

Unsere Forschungsergebnisse:



- ✓ Sie profitieren von unserer Lehrerfahrung, unserem IT-Knowhow und unseren Forschungsergebnissen.
- ✓ Wir sind die Erfinder des neuen Lernkonzeptes „Erklärvideo kann jeder!“



Ihre Digitalisierungsexpertin:
Dipl.-Ing. Anabel Derlam
Wirtschaftsinformatikerin &
freiberufl. Hochschuldozentin

ÜBERSICHT:

Termine: Auf Anfrage **Dauer:** ca. 5 Std.

Preis je Schulworkshop: 890,- €

Veranstaltungsort:

Wir kommen zu Ihnen
an Ihre Schule!



Draw my Business
Institut für Digitalisierung & Digital Storytelling

MINT-Online-Workshop

ANIMIERTE ERKLÄRVIDEOS

zu den Themen Social Media Marketing oder Programmierung



ZIELGRUPPE:

Bist Du in der 7.-13. Klasse und hast Interesse dein eigenes animiertes Erklärvideo zu produzieren?

Dann sei dabei und wähle aus den Themen Social Media Marketing und Programmierung.

Das zdi-Netzwerk Aachen & Kreis Heinsberg bietet dir zusammen mit der Draw my Business GmbH – Institut für Digitalisierung & Digital Storytelling einen 4-Tages-Online-Workshop zum Thema Erklärvideoerstellung an.

INHALTE:

Lerne die verschiedenen Techniken und Stile kennen, mit denen Erklärvideos erstellt werden können. Wähle zwischen Texten zu Social Media Marketing und Programmierung und mache Deine erste professionelle Tonaufnahme mit Audacity.

Lerne die kostenlos nutzbare Erklärvideo-Software PowToon kennen und erstelle selbst einfach ein professionelles Erklärvideo.

Am Ende des Workshops kannst Du Dein Video den anderen Teilnehmern präsentieren und auch die kreativen Ergebnisse der anderen bewundern.

Profitiere von den Erfahrungen für Dein nächstes Video für die Schule oder Deinen eigenen YouTube-Kanal.

BERUFSBILDER:

Im Rahmen des Workshops stellen wir Dir die spannenden Berufe Social Media Manager/in, Konzepter/in Digitales Lernen und IT-Entwickler/innen vor.

ÜBERSICHT:

Termine: Auf Anfrage

Dauer: 4 Online-Meetings á 3 Std.

Klasse: 7.-13.

(Max.!%0 Teilnehmer – Höhere Teilnehmerzahlen auf Anfrage möglich)



Eure Dozentin:

Dipl.-Ing. Anabel Derlam
Wirtschaftsinformatikerin &
freiberufl. Hochschuldozentin

Unser zielgruppengerechter Workshop, der Dich bei der Berufswahl unterstützt.

Unsere Forschungsergebnisse:



- ✓ Wir sind die Erfinder des neuen Lernkonzeptes „Erklärvideos kann jeder!“
- ✓ Du profitierst von unseren Erfahrungen und Forschungsergebnissen.



Draw my Business
Institut für Digitalisierung & Digital Storytelling

MINT-Online-Workshop

SOFTWARE USABILITY IM ALLTAG

Designe zielgruppengerechte und nutzerfreundliche Produkte.



ZIELGRUPPE:

Bist Du in der 10.-13. Klasse und hast Interesse Methoden zur Entwicklung nutzerfreundlicher Produkte kennenzulernen und diese konzeptuell selbstständig umzusetzen? Dann sei dabei in unserem 4-Tages-Online-Workshop!

INHALTE:

Im ersten Block lernst Du in Diskussionsrunden, Selbstexperimenten und Gruppenarbeit alles rund um die Themen Design, Wahrnehmung und Gedächtnis sowie Gestalt-Gesetze als Grundlage für die Erarbeitung guter Designs kennen. Im zweiten Block designst ihr in Gruppenarbeit eine Maus für Captain Hook und stellt Euer Produkt anschließend vor. Du lernst etwas über zielgruppengerechte Produkterstellung und erstellst für verschiedene Anwendungsbereiche Personas und wendest die Aspekte der kommunikativen Usability auf den Aufbau einer Webseite an. Im letzten Block entwickelt ihr nutzerfreundliche und zielgruppengerechte Produkte in der Gruppen-Projektarbeit „Gesundheit“ unter Berücksichtigung der erlernten Methoden. Dabei formuliert ihr im Team Ideen, bestimmt die Zielgruppen und arbeitet Personas aus. Danach wendet ihr die Gestalt-Laws auf das Produkt an und skizziert die Funktionalität. Es wird ein Prototyp mithilfe von Karteikarten erstellt und das Produkt wird getestet und Feedback eingearbeitet. Abschließend werden die Produkte und der Entwicklungsprozess der Gruppen gegenseitig präsentiert.

BERUFSBILDER:

Wir stellen Dir auch die Berufe UX-Designer/in, Entwickler/in Digitale Medien und Webdesigner/in vor.

ÜBERSICHT:

Termine: Auf Anfrage
Dauer: 4 Online-Meetings á 3 Std.
Klasse: 10.-13.
(Max.!%0 Teilnehmer – Höhere Teilnehmerzahlen auf Anfrage möglich)



Eure Dozentin:
Claudia Gerke
M. Sc. Technik-Kommunikation

Unser zielgruppengerechter Workshop, der Dich bei der Berufswahl unterstützt.

Unsere Forschungsergebnisse:




- ✓ Wir sind die Erfinder des neuen Lernkonzeptes „Erklärvideos kann jeder!“
- ✓ Du profitierst von unseren Erfahrungen und Forschungsergebnissen.



Draw my Business
Institut für Digitalisierung & Digital Storytelling

MINT-Online-Workshop

COMPUTERLINGUISTIK



Was ist Sprache und wie versteht uns ein Computer?

ZIELGRUPPE:

Bist Du in der 10.-13. Klasse und hast Interesse in vier Stunden zu erfahren, was eigentlich Sprache ist und wie uns ein Computer versteht. Dann sei online dabei an 2 Tagen!

INHALTE:

Zu Beginn des Workshops nähern wir uns gemeinsam den Begriffen Sprache und Text. In Gruppenarbeit erstellt ihr Sprach-Automaten und erarbeitet verschiedene Aspekte von Textualität aus, um zu einer gemeinsamen Definition zu gelangen.

Im Anschluss lernst Du zuerst etwas über Emotionen in der Sprache: Wie werden sie durch Menschen erkannt? Wie kann man das linguistisch beschreiben? Wie können Computer das übernehmen? Danach entwickelt ihr in Gruppenarbeit Ideen zur Identifikation von Emotionen in schriftlichen Texten und in gesprochener Sprache. Nach der Präsentation der Gruppenergebnisse werden etablierte Konzepte vorgestellt und wir machen ein gemeinsames Brainstorming: Wofür kann das eingesetzt werden?

In einer weiteren Gruppenarbeit wendet ihr die gelernten Konzepte durch die Analyse von Webseiten an und konzipiert Eure eigene Webseite.

BERUFSBILDER:

Im Rahmen dieses Workshops stellen wir Dir auch die Berufe Computer-Linguist/in, Webdesigner/in und Produktentwickler/in im Bereich Spracherkennung und Sprachverarbeitung vor.

ÜBERSICHT:

Termine: Auf Anfrage
Dauer: 2 Online-Meetings á 2 Std.
Klasse: 10.-13.
(Max. !%0 Teilnehmer – Höhere Teilnehmerzahlen auf Anfrage möglich)



Eure Dozentin:
Claudia Gerke
M. Sc. Technik-Kommunikation

Unser zielgruppengerechter Workshop, der Dich bei der Berufswahl unterstützt.

Unsere Forschungsergebnisse:



- ✓ Wir sind die Erfinder des neuen Lernkonzeptes „Erklärvideos kann jeder!“
- ✓ Du profitierst von unseren Erfahrungen und Forschungsergebnissen.




Draw my Business
Institut für Digitalisierung & Digital Storytelling

MINT-Online im Klassenraum

COMPUTERLINGUISTIK

Was ist Sprache und wie versteht uns ein Computer?



ZIELGRUPPE:

Möchten Sie Ihren SchülerInnen ein neues digitales Konzept im Unterricht anbieten? Wir kommen online zu Ihnen in den Klassenraum und unterrichten Ihre SchülerInnen.

FÄCHER: Deutsch, Informatik, Technik

INHALTE:

Die DozentInnen werden in zwei Doppelstunden online in den Klassenraum zugeschaltet.

1. Std.: Der Begriff Sprache wird interdisziplinär betrachtet. Die SchülerInnen erarbeiten eine linguistische Definition, die dann anschließend reduziert und mathematisch beschrieben wird. Es folgt eine Vorstellung von formalen Sprachen in der Informatik. Die erkennbaren Sprachen werden über Automaten dargestellt. Brainstorming: Wie kann uns Computerlinguistik im Alltag helfen?

2. Std.: Der Begriff Text wird näher analysiert. In Gruppen werden verschiedene Aspekte von Textualität erarbeitet, um zu einer Definition zu gelangen. Inhalte der Textlinguistik werden vorgestellt und wie diese Inhalte maschinell erkannt werden.

3. - 4 Std.: Zwei Gruppen entwickeln Ideen zur Identifikation von Emotionen erstens in schriftlichen Texten und zweitens in gesprochener Sprache: Wie werden sie durch Menschen erkannt? Wie kann man das linguistisch beschreiben? Wie können Computer das übernehmen?. Die Gruppen stellen ihre Ergebnisse vor und ergänzen einander.

BERUFSFELDER: Computer-Linguist/in, Webdesigner/in und Produktentwickler/in im Bereich Spracherkennung und Sprachverarbeitung

STUDIENGÄNGE: Informatik, Technik-Kommunikation und (Computer-)Linguistik.

ÜBERSICHT:

Dauer: 2 Online-Doppelschulstunden
Ort: Online im Klassenraum
Klasse: 10.-13.



Eure Dozentin:

Claudia Gerke

M. Sc. Technik-Kommunikation

Unser zielgruppengerechter Workshop, der Dich bei der Berufswahl unterstützt.

Unsere Forschungsergebnisse:



✓ Du profitierst von unseren Erfahrungen und Forschungsergebnissen.



Draw my Business
 Institut für Digitalisierung & Digital Storytelling

MINT-Online im Klassenraum

ONLINE-SHOP-DESIGN

Designe Deinen Online-Shop für Süßigkeiten-Boxen!



ZIELGRUPPE:

Möchten Sie Ihren SchülerInnen ein neues digitales Konzept im Unterricht anbieten? Wir kommen online zu Ihnen in den Klassenraum und unterrichten Ihre SchülerInnen.

FÄCHER: Kunst, Medien, Informatik, Technik, Wirtschaft

INHALTE:

Die DozentInnen werden drei Doppelstunden online in den Klassenraum zugeschaltet. Am Beispiel des Designs und der Implementierung eines Online-Shops für Süßigkeiten-Boxen erfahren die SchülerInnen, was bei der Gestaltung von interaktiven Medien wichtig ist.

1. Std.: Vorstellung der Aufgabenstellung wird. Danach werden Grundlagen des Designs interaktiver Medien präsentiert.

2. Std: Gemeinsam wird die Zielgruppe für den Online-Shop bestimmt. Danach werden Regeln für das Logodesign, Farb- und Schriftauswahl und für die Menüstruktur vorgestellt. Diese Punkte werden dann in zweier Teams designet.

3. Std. Grundlagen zu Online-Shops und E-Commerce werden präsentiert und mögliche Berufsfelder vorgestellt.

4.-6. Std.: Präsentation der Funktionen eines kostenlosen Online-Shop-Tool. In zweier Teams wird der eigenen Online-Shop für Süßigkeiten-Boxen implementiert. Die Ergebnisse werden präsentiert. Abschließend werden Studiengänge vorgestellt.

BERUFSFELDER: Onlinemarketing-Manager/innen, E-Commerce-Manager und Webdesigner/in

STUDIENGÄNGE: Design interaktiver Medien und Wirtschaftsinformatik



Eure Dozentin:

Dipl.-Ing. Anabel Derlam
Wirtschaftsinformatikerin mit
Studium Malerei & Grafik

Unser zielgruppengerechter
Workshop, der Dich bei der
Berufswahl unterstützt.

Unsere Forschungsergebnisse:



- ✓ Du profitierst von unseren Erfahrungen und Forschungsergebnissen.

ÜBERSICHT:

Dauer: 3 Online-Doppelschulstunden
Ort: Online im Klassen- bzw. Computerraum
Klasse: 10.-13.



Draw my Business
Institut für Digitalisierung & Digital Storytelling

MINT-Online im Klassenraum

KREATIVES DIGITALES ARBEITEN

Design eine Spiele-App mit Design Thinking, wie Google, Apple & Co.



ZIELGRUPPE:

Möchten Sie Ihren SchülerInnen ein neues digitales Konzept im Unterricht anbieten? Wir kommen online zu Ihnen in den Klassenraum und unterrichten Ihre SchülerInnen.

FÄCHER: Wirtschaft, Sozialwissenschaften, Informatik, Technik, Medien, Kunst

INHALTE:

Die DozentInnen werden drei Doppelstunden online in den Klassenraum zugeschaltet. Am Beispiel der agilen Entwicklung eines Designs für eine Spiele-App erfahren die SchülerInnen wie man mit agilen Arbeitsmethoden der digitalen Marktführer wie Google, Apple, SAP & Co schnell, interdisziplinär und iterativ Produkte entwickelt.

1.-3. Std.: Vorstellung der Aufgabenstellung. Danach werden Grundlagen, wie das Agile Manifest und die verschiedenen agilen Methoden insbesondere die Methode Design Thinking erläutert. Präsentation von Grundlagen des Designs interaktiver Medien und des Game Designs. Berufsfelder werden vorgestellt.

4-6. Std.: Durchführung eines gemeinsamen Design Thinking Workshops für die Gestaltung einer Spiele-App.

Phase 1: Gemeinsam verstehen und definieren wir das Problem.

Phase 2: Wie versetzen uns in den Kunden hinein.

Phase 3: In zwei Gruppen werden Ideen für Lösungen gesammelt.

Phase 4: Die Gruppen erwecken die Idee zum Leben und gestalten auf Papier ihre Spiele-App.

Phase 5: Die Gruppen stellen sich gegenseitig ihre Ergebnisse vor und die jeweils andere Gruppe gibt ein Kundenfeedback.

Phase 6: Jede Gruppe reflektiert das Feedback und benennt mögliche Anschlussmöglichkeiten.

Abschließend werden Studiengänge vorgestellt.

BERUFSFELDER: Gamedesigner/in, Requirement-Manager/innen, IT-Projektleiter/in

STUDIENGÄNGE: Wirtschaftsinformatik, Game Design



Eure Dozentin:

Dipl.-Ing. Anabel Derlam
Wirtschaftsinformatikerin mit
Studium Malerei & Grafik

Unser zielgruppengerechter
Workshop, der Dich bei der
Berufswahl unterstützt.

Unsere Forschungsergebnisse:



- ✓ Du profitierst von unseren Erfahrungen und Forschungsergebnissen.

ÜBERSICHT:

Dauer:

3 Online-Doppel-Schulstunden

Ort:

Online, Klassenraum

Klasse: 10.-13.





Draw my Business
Institut für Digitalisierung & Digital Storytelling

” You Tube

your BUSINESS ”

... ein kleines Mitmach-Schauspiel und eine Reise durch die Anwendbarkeit von Video-Stilen für Unternehmen.




„KREATIVNACHT“

Mi, 9. Januar 2019 ab 18:30 Uhr




You **Tube** your **BUSINESS**

.... ein kleines
Mitmach-Schauspiel
und eine Reise durch die
Anwendbarkeit von
Video-Stilen für
Unternehmen.



„KREATIVNACHT“

Mi, XX. Januar 2019 ab 18:30 Uhr



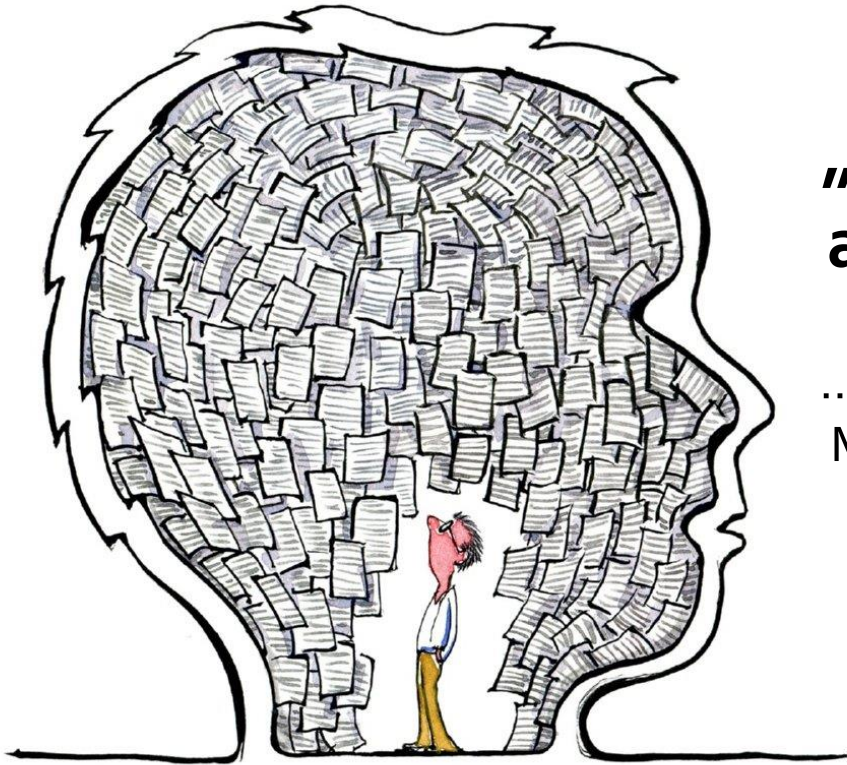
You Tube
your **BUSINESS**

.... ein kleines
Mitmach-Schauspiel
und eine Reise durch die
Anwendbarkeit von
Video-Stilen für
Unternehmen.



„KREATIVNACHT“

Mi, XX. Januar 2019 ab 18:30 Uhr



Von HikingArtist, commons.wikimedia.org

„Ein Bild sagt mehr
als tausend Worte“

... ist ein Sprichwort und eine
Metapher für den Mehrwert
von Bildern gegenüber
ausschließlichem Text.

Wir erschaffen gemeinsam mit
Unterstützung von Anabel Derlam,
Künstlerin und Gründerin des Instituts für
Digitalisierung & Digital Storytelling,
ein **gezeichnetes Protokoll und
visualisieren das Thema** unserer
Veranstaltung.

In gemütlicher Atmosphäre können wir
dabei unsere Kreativität entfalten.




„KREATIVNACHT“

Mi, XX. Januar 2019 ab 18:30 Uhr

„Ein Bild sagt mehr als tausend Worte“

... ist ein Sprichwort und eine Metapher für den Mehrwert von Bildern gegenüber ausschließlichem Text.



Wir erschaffen gemeinsam mit Unterstützung von Anabel Derlam, Künstlerin und Gründerin des Instituts für Digitalisierung & Digital Storytelling, ein **gezeichnetes Protokoll** und **visualisieren das Thema** unserer Veranstaltung.

In gemütlicher Atmosphäre können wir dabei unsere Kreativität entfalten.



„KREATIVNACHT“

Mi, 9. Januar 2019 ab 19:30 Uhr



Gustav Klimts Frauen

4 Leinwände à 20 x 20 cm

Du erschaffst mit Unterstützung der Künstlerin Anabel Derlam Dein eigenes Kunstwerk – auch ohne großes Maltalent.

In gemütlicher Atmosphäre lernst Du neue Leute kennen und kannst bei einem schönen Glas Wein Deine Kreativität entfalten.



Künstlerin: Anabel Derlam | www.Anabel-Derlam.de

Dauer: 2-3 Stunden

Ort: Leon's Weinzeiten
Glockhammer 11 | 41460 Neuss

Preis: 39,- € inkl. Material und Anleitung ohne Getränke

Event-Special: 12,50 € Secco zum Start, Wein 0,1 l und Käse



Anmeldung unter:

Im Geschäft: Leon's Weinzeiten
Info@leons-weinzeiten.de | 0157 / 73 76 96 64

Info@draw-my-business.de
0152 / 31 89 64 65 | auch per WhatsApp



Draw my Business
Institut für Digitalisierung & Digital Storytelling

„KREATIVNACHT“

Mi, 13. März 2019 ab 19:00 Uhr

Renoirs Strandbild mit Euren Liebsten

1 Leinwand à 70 x 50 cm

Du erschaffst mit Unterstützung der Künstlerin Anabel Derlam Dein eigenes Kunstwerk mit Deinen Liebsten – auch ohne großes Maltalent.

In gemütlicher Atmosphäre lernst Du neue Leute kennen und kannst bei einem schönen Glas Wein Deine Kreativität entfalten.



Zaubere Deine Liebsten an den Strand und sende Deine Fotos bis zum 28.02.2019 an:

Info@draw-my-business.de oder
per WhatsApp an 0152 / 31 89 64 65

Künstlerin: Anabel Derlam | www.Anabel-Derlam.de
Dauer: 2-3 Stunden
Ort: Leon's Weinzeiten
Glockhammer 11 | 41460 Neuss
Preis: 45,- € inkl. Material, Anleitung und zur Auswahl Wein 0,2 l oder eine 0,75 l Flasche Wasser



Anmeldung unter:

Im Geschäft: Leon's Weinzeiten
Info@leons-weinzeiten.de | 0157 / 73 76 96 64

Info@draw-my-business.de
0152 / 31 89 64 65 | auch per WhatsApp



Draw my Business
Institut für Digitalisierung & Digital Storytelling



Videotipp:
Kreativnacht

„KREATIVNACHT

Mi, 13. März 2019 ab 19:00 Uhr



**Zaubere Deine Liebsten an den Strand
und sende Deine Fotos bis zum 28.02.2019 an:**

Info@draw-my-business.de oder
per WhatsApp an 0152 / 31 89 64 65

5 € Rabatt
Bring Deine
Freunde/innen mit!

**Renoirs Strandbild mit Euren
Liebsten (Leinwand à 70 x 50 cm)**

Du erschaffst mit Unterstützung der Künstlerin Anabel Derlam Dein eigenes Kunstwerk mit Deinen Liebsten – auch ohne großes Maltalent. In gemütlicher Atmosphäre lernst Du neue Leute kennen und kannst bei einem schönen Glas Wein Deine Kreativität entfalten.

„KREATIVNACHT

Mi, 13. März 2019 ab 19:00 Uhr



**Zaubere Deine Liebsten an den Strand
und sende Deine Fotos bis zum 28.02.2019 an:**

Info@draw-my-business.de oder
per WhatsApp an 0152 / 31 89 64 65

5 € Rabatt
Bring Deine
Freunde/innen mit!

**Renoirs Strandbild mit Euren
Liebsten (Leinwand à 70 x 50 cm)**

Du erschaffst mit Unterstützung der Künstlerin Anabel Derlam Dein eigenes Kunstwerk mit Deinen Liebsten – auch ohne großes Maltalent. In gemütlicher Atmosphäre lernst Du neue Leute kennen und kannst bei einem schönen Glas Wein Deine Kreativität entfalten.

„KREATIVNACHT

Mi, 13. März 2019 ab 19:00 Uhr



**Zaubere Deine Liebsten an den Strand
und sende Deine Fotos bis zum 28.02.2019 an:**

Info@draw-my-business.de oder
per WhatsApp an 0152 / 31 89 64 65

5 € Rabatt
Bring Deine
Freunde/innen mit!

**Renoirs Strandbild mit Euren
Liebsten (Leinwand à 70 x 50 cm)**

Du erschaffst mit Unterstützung der Künstlerin Anabel Derlam Dein eigenes Kunstwerk mit Deinen Liebsten – auch ohne großes Maltalent. In gemütlicher Atmosphäre lernst Du neue Leute kennen und kannst bei einem schönen Glas Wein Deine Kreativität entfalten.

Künstlerin: Anabel Derlam | www.Anabel-Derlam.de
Dauer: 2-3 Stunden
Ort: Leon's Weinzeiten
Glockhammer 11 | 41460 Neuss
Preis: 45,- € inkl. Material, Anleitung und
zur Auswahl Wein 0,2 l oder eine 0,75 l Flasche Wasser



Anmeldung unter:

Im Geschäft: Leon's Weinzeiten
Info@leons-weinzeiten.de | 0157 / 73 76 96 64

Info@draw-my-business.de
0152 / 31 89 64 65 | auch per WhatsApp



Draw my Business
Institut für Digitalisierung & Digital Storytelling



Videotipp:
Kreativnacht

Künstlerin: Anabel Derlam | www.Anabel-Derlam.de
Dauer: 2-3 Stunden
Ort: Leon's Weinzeiten
Glockhammer 11 | 41460 Neuss
Preis: 45,- € inkl. Material, Anleitung und
zur Auswahl Wein 0,2 l oder eine 0,75 l Flasche Wasser



Anmeldung unter:

Im Geschäft: Leon's Weinzeiten
Info@leons-weinzeiten.de | 0157 / 73 76 96 64

Info@draw-my-business.de
0152 / 31 89 64 65 | auch per WhatsApp



Draw my Business
Institut für Digitalisierung & Digital Storytelling



Videotipp:
Kreativnacht

Künstlerin: Anabel Derlam | www.Anabel-Derlam.de
Dauer: 2-3 Stunden
Ort: Leon's Weinzeiten
Glockhammer 11 | 41460 Neuss
Preis: 45,- € inkl. Material, Anleitung und
zur Auswahl Wein 0,2 l oder eine 0,75 l Flasche Wasser



Anmeldung unter:

Im Geschäft: Leon's Weinzeiten
Info@leons-weinzeiten.de | 0157 / 73 76 96 64

Info@draw-my-business.de
0152 / 31 89 64 65 | auch per WhatsApp



Draw my Business
Institut für Digitalisierung & Digital Storytelling



Videotipp:
Kreativnacht

„KREATIVNACHT“

Di, 1. Oktober 2019 ab 19:00 Uhr

Wassily Kandinsky neu entdeckt mit Euren Farben

inkl. 1 Leinwand à 70 x 90 cm oder 80 x 80 cm



**Du erschaffst mit Unterstützung der Künstlerin Anabel Derlam
Dein eigenes Kunstwerk – auch ohne großes Maltalent.
Du suchst Dein Format und Deine Farben aus und
machst aus Kandinskys Kunstwerk Dein Meisterwerk.**

Künstlerin: Anabel Derlam | www.Anabel-Derlam.de
Dauer: 2-3 Stunden
Ort: Draw my Business - Kreativraum
Hochstadenstr. 11 | 1.OG rechts | 41469 Neuss
Preis: Sonderpreis aufgrund der Eröffnung unseres neuen
Kreativraumes 10,- € (anstatt 35,- €) inkl. Material und Anleitung



Anmeldung:

Draw my Business

Institut für Digitalisierung & Digital Storytelling

Info@draw-my-business.de | 0152 / 31 89 64 65 | auch per WhatsApp

Videotipp:



„KREATIVNACHT

Di, 1. Oktober 2019 ab 19:00 Uhr

Sonderpreis:
Eröffnung Kreativraum
in NE-Hoisten



Wassily Kandinsky neu entdeckt mit Euren Farben

inkl. 1 Leinwand à 70 x 90 cm oder 80 x 80 cm

Du erschaffst mit Unterstützung der Künstlerin Anabel Derlam Dein eigenes Kunstwerk – auch ohne großes Maltalent. Du suchst Dein Format und Deine Farben aus und machst aus Kandinskys Kunstwerk Dein Meisterwerk.

„KREATIVNACHT

Di, 1. Oktober 2019 ab 19:00 Uhr

Sonderpreis:
Eröffnung Kreativraum
in NE-Hoisten



Wassily Kandinsky neu entdeckt mit Euren Farben

inkl. 1 Leinwand à 70 x 90 cm oder 80 x 80 cm

Du erschaffst mit Unterstützung der Künstlerin Anabel Derlam Dein eigenes Kunstwerk – auch ohne großes Maltalent. Du suchst Dein Format und Deine Farben aus und machst aus Kandinskys Kunstwerk Dein Meisterwerk.

„KREATIVNACHT

Mi, 13. März 2019 ab 19:00 Uhr

Sonderpreis:
Eröffnung Kreativraum
in NE-Hoisten



Wassily Kandinsky neu entdeckt mit Euren Farben

inkl. 1 Leinwand à 70 x 90 cm oder 80 x 80 cm

Du erschaffst mit Unterstützung der Künstlerin Anabel Derlam Dein eigenes Kunstwerk – auch ohne großes Maltalent. Du suchst Dein Format und Deine Farben aus und machst aus Kandinskys Kunstwerk Dein Meisterwerk.

Künstlerin: Anabel Derlam | www.Anabel-Derlam.de
Dauer: 2-3 Stunden
Ort: Draw my Business - Kreativraum
Hochstadenstr. 11 | 1.OG rechts | 41469 Neuss
Preis: Sonderpreis aufgrund der Eröffnung unseres neuen
Kreativraumes 10,- € (anstatt 35,- €) inkl. Material und Anleitung



Anmeldung:

Draw my Business

Institut für Digitalisierung & Digital Storytelling

Info@draw-my-business.de | 0152 / 31 89 64 65 | auch per WhatsApp

www.drawmybusiness.de



Videotipp:
Kreativnacht

Künstlerin: Anabel Derlam | www.Anabel-Derlam.de
Dauer: 2-3 Stunden
Ort: Draw my Business - Kreativraum
Hochstadenstr. 11 | 1.OG rechts | 41469 Neuss
Preis: Sonderpreis aufgrund der Eröffnung unseres neuen
Kreativraumes 10,- € (anstatt 35,- €) inkl. Material und Anleitung



Anmeldung:

Draw my Business

Institut für Digitalisierung & Digital Storytelling

Info@draw-my-business.de | 0152 / 31 89 64 65 | auch per WhatsApp

www.drawmybusiness.de



Videotipp:
Kreativnacht

Künstlerin: Anabel Derlam | www.Anabel-Derlam.de
Daer: 2-3 Stunden
Ort: Draw my Business - Kreativraum
Hochstadenstr. 11 | 1.OG rechts | 41469 Neuss
Preis: Sonderpreis aufgrund der Eröffnung unseres neuen
Kreativraumes 10,- € (anstatt 35,- €) inkl. Material und Anleitung



Anmeldung:

Draw my Business

Institut für Digitalisierung & Digital Storytelling

Info@draw-my-business.de | 0152 / 31 89 64 65 | auch per WhatsApp

www.drawmybusiness.de



Videotipp:
Kreativnacht

„KREATIVNACHT“

Di, 19. November 2019 ab 19:00 Uhr

Experimentieren mit Fotos, Tinte & Aquarell

inkl. Aquarellpapier und künstlerischer Ausstattung



Du erschaffst mit Unterstützung
der Künstlerin Anabel Derlam
Dein eigenes Kunstwerk
– auch ohne großes Maltalent.

Mit Euren Fotos von Dir und/oder
Deiner Familie experimentieren wir
mit Tinte & Aquarell auf Papier.

Fotos bitte zum Termin digital
mitbringen oder wir fotografieren
Dich an diesem Abend.

Künstlerin: Anabel Derlam | www.Anabel-Derlam.de
Dauer: 2-3 Stunden
Ort: Draw my Business - Kreativraum
Hochstadenstr. 11 | 1.OG rechts | 41469 Neuss
Preis: 35,- inkl. Material und Anleitung



Anmeldung:

Draw my Business

Institut für Digitalisierung & Digital Storytelling

Info@draw-my-business.de | 0152 / 31 89 64 65 | auch per WhatsApp

Videotipp:



„KREATIVNACHT“

“

Di, 14. Januar 2020 ab 19:00 Uhr

Vollende Egon Schieles Vorzeichnungen

inkl. Leinwand (100 x 60 cm oder 80 x 50 cm)



Suche Dir eine von Egon Schieles Vorzeichnungen aus und vollende diese in Deinem Stil mit Acryl auf Leinwand.

Du erschaffst mit Unterstützung der Künstlerin Anabel Derlam Dein eigenes Kunstwerk – auch ohne großes Maltalent.

Künstlerin: Anabel Derlam | www.Anabel-Derlam.de
Dauer: 2-3 Stunden
Ort: Draw my Business - Kreativraum
Hochstadenstr. 11 | 1.OG rechts | 41469 Neuss
Preis: 35,- inkl. Material, Anleitung und Getränke



Anmeldung:

Draw my Business

Institut für Digitalisierung & Digital Storytelling

Info@draw-my-business.de | 0152 / 31 89 64 65 | auch per WhatsApp

Videotipp:



„KREATIVNACHT“

Di, 3. März 2020 ab 19:00 Uhr

Farbfeldmalerei nach Marc Rothko

inkl. Leinwand 80 x 100 cm

Marc Rothko
gilt als
Wegbereiter
der
Farbfeldmalerei.




Foto: Ron Cogswell, Flickr.com

Du suchst Dir Deinen Lieblings-Rothko aus und interpretierst diesen mit Acrylfrbe in vielen Schichten zu Deinem eigenen Bild.

Du erschaffst mit Unterstützung der Künstlerin Anabel Derlam Dein eigenes Kunstwerk – auch ohne großes Maltalent.

Künstlerin: Anabel Derlam | www.Anabel-Derlam.de
Dauer: 2-3 Stunden
Ort: Draw my Business - Kreativraum
Hochstadenstr. 11 | 1.OG rechts | 41469 Neuss
Preis: 35,- inkl. Material, Anleitung und Getränken



Anmeldung:

Draw my Business

Institut für Digitalisierung & Digital Storytelling

Info@draw-my-business.de | 0152 / 31 89 64 65 | auch per WhatsApp

Videotipp:




„KREATIVNACHT“

Di, 21. April 2020 ab 19:00 Uhr

Interpretiere Dein Foto nach August Macke

inkl. Leinwand 80 x 50 cm



Wir nehmen Dein Foto als Grundlage, zeichnen die Umriss und interpretieren es auf Leinwand mit Acryl im Stil von August Macke.

Du erschaffst mit Unterstützung der Künstlerin Anabel Derlam Dein eigenes Kunstwerk – auch ohne großes Maltalent.

Künstlerin: Anabel Derlam | www.Anabel-Derlam.de
Dauer: 2-3 Stunden
Ort: Draw my Business - Kreativraum
Hochstadenstr. 11 | 1.OG rechts | 41469 Neuss
Preis: 35,- inkl. Material und Anleitung



Anmeldung:

Draw my Business

Institut für Digitalisierung & Digital Storytelling

Info@draw-my-business.de | 0152 / 31 89 64 65 | auch per WhatsApp

Videotipp:



„KREATIVNACHT“

Di, 26. Mai 2020 ab 19:00 Uhr

PAUL KLEE – Engel bringt das Gewünschte
Interpretiere sein Meisterwerk in Aquarell neu.

Inkl. Aquarellpapier und Rahmen (40 x 50 cm)



Dabei erschaffst Du mit
Unterstützung der Künstlerin
Anabel Derlam
dein eigenes Kunstwerk – auch
ohne großes Maltalent.

**Du suchst Dir ein Blumenbild
von Vincent van Gogh aus.**

**Mit einfachen Tricks machst Du
eine Vorzeichnung und
anschließend kannst Du die
Blumen für Dich in neuen Farben
in Acryl interpretieren.**

Künstlerin: Anabel Derlam | www.Anabel-Derlam.de
Dauer: 2-3 Stunden
Ort: Draw my Business - Kreativraum
Hochstadenstr. 11 | 1.OG rechts | 41469 Neuss
Preis: 35,- inkl. Material und Anleitung



Anmeldung:

Draw my Business

Institut für Digitalisierung & Digital Storytelling

Info@draw-my-business.de | 0152 / 31 89 64 65 | auch per WhatsApp

Videotipp:




„KREATIVNACHT“

Di, 26. Mai 2020 ab 19:00 Uhr

Blumenbilder von VINCENT VAN GOCH Interpretiere ein Blumenbild des großen Meisters neu

inkl. Leinwand 70 x 50 cm



Du erschaffst mit Unterstützung der Künstlerin Anabel Derlam dein eigenes Kunstwerk – auch ohne großes Maltalent.

Du suchst Dir ein Blumenbild von Vincent van Gogh aus.

Mit einfachen Tricks machst Du eine Vorzeichnung und anschließend kannst Du die Blumen für Dich in neuen Farben in Acryl interpretieren.

Künstlerin: Anabel Derlam | www.Anabel-Derlam.de
Dauer: 2-3 Stunden
Ort: Draw my Business - Kreativraum
Hochstadenstr. 11 | 1.OG rechts | 41469 Neuss
Preis: 35,- inkl. Material und Anleitung



Anmeldung:

Draw my Business

Institut für Digitalisierung & Digital Storytelling

Info@draw-my-business.de | 0152 / 31 89 64 65 | auch per WhatsApp

Videotipp:



KREATIVNACHT

9. Januar 2019 ab 19:30 Uhr



Gustav Klimts Frauen

4 Leinwände à 20 x 20 cm

Du erschaffst mit Unterstützung der Künstlerin Anabel Derlam Dein eigenes Kunstwerk – auch ohne großes Maltalent.

In gemütlicher Atmosphäre lernst Du neue Leute kennen und kannst bei einem schönen Glas Wein Deine Kreativität entfalten.



Künstlerin:	Anabel Derlam www.Anabel-Derlam.de
Dauer:	2-3 Stunden
Ort:	Leon´s Weinzeiten Glockhammer 11 41460 Neuss
Preis:	39,- € inkl. Material und Anleitung ohne Getränke
Event-Special:	12,50 € Secco zum Start, Wein 0,1 l und Käse



Anmeldung unter:

Im Geschäft: Leon´s Weinzeiten
Info@leons-weinzeiten.de | 0157 / 73 76 96 64

Info@draw-my-business.de
0152 / 31 89 64 65 | auch per WhatsApp



Draw my Business
Institut für Digitalisierung & Digital Storytelling

„KREATIVNACHT“

Di, 14. Januar 2020 ab 19:00 Uhr

Vollende Egon Schieles Vorzeichnungen

inkl. Leinwand (100 x 60 cm oder 80 x 50 cm)



Suche Dir eine von Egon Schieles Vorzeichnungen aus und vollende diese in Deinem Stil mit Acryl auf Leinwand.

Du erschaffst mit Unterstützung der Künstlerin Anabel Derlam Dein eigenes Kunstwerk – auch ohne großes Maltalent.

Künstlerin: Anabel Derlam | www.Anabel-Derlam.de
Dauer: 2-3 Stunden
Ort: Draw my Business - Kreativraum
Hochstadenstr. 11 | 1.OG rechts | 41469 Neuss
Preis: 35,- inkl. Material, Anleitung und Getränke



Anmeldung: **Draw my Business**
Institut für Digitalisierung & Digital Storytelling
Info@draw-my-business.de | 0152 / 31 89 64 65 | auch per WhatsApp



„KREATIVNACHT“

Di, 3. März 2020 ab 19:00 Uhr

Farbfeldmalerei nach Marc Rothko

inkl. Leinwand 80 x 100 cm

Marc Rothko gilt als Wegbereiter der Farbfeldmalerei.



Foto: Ron Cogswell, Flickr.com

Du suchst Dir Deinen Lieblings-Rothko aus und interpretierst diesen mit Acrylfarbe in vielen Schichten zu Deinem eigenen Bild.

Du erschaffst mit Unterstützung der Künstlerin Anabel Derlam Dein eigenes Kunstwerk – auch ohne großes Maltalent.

Künstlerin: Anabel Derlam | www.Anabel-Derlam.de
Dauer: 2-3 Stunden
Ort: Draw my Business - Kreativraum
Hochstadenstr. 11 | 1.OG rechts | 41469 Neuss
Preis: 35,- inkl. Material, Anleitung und Getränken



Anmeldung: **Draw my Business**
Institut für Digitalisierung & Digital Storytelling
Info@draw-my-business.de | 0152 / 31 89 64 65 | auch per WhatsApp




„KREATIVNACHT“

Di, 21. April 2020 ab 19:00 Uhr

Interpretiere Dein Foto nach August Macke

inkl. Leinwand 80 x 50 cm



Wir nehmen Dein Foto als Grundlage, zeichnen die Umrisse und interpretieren es auf Leinwand mit Acryl im Stil von August Macke.

Du erschaffst mit Unterstützung der Künstlerin Anabel Derlam Dein eigenes Kunstwerk – auch ohne großes Maltalent.

Künstlerin: Anabel Derlam | www.Anabel-Derlam.de
Dauer: 2-3 Stunden
Ort: Draw my Business - Kreativraum
Hochstadenstr. 11 | 1.OG rechts | 41469 Neuss
Preis: 35,- inkl. Material und Anleitung



Anmeldung: **Draw my Business**
Institut für Digitalisierung & Digital Storytelling
Info@draw-my-business.de | 0152 / 31 89 64 65 | auch per WhatsApp



SCHOOL **DIGITAL**
VIDEO
ART
Draw my Business GmbH

Kreativ in NE-Hoisten auch ohne großes Maltalent

an einem Abend für 35,- €

Inkl. Material und Getränke

www.drawmybusiness.de/digital-video-art-school-programm/

„KREATIVNACHT“

Di, 14. Januar 2020 ab 19:00 Uhr

Vollende Egon Schieles Vorzeichnungen

inkl. Leinwand (100 x 60 cm oder 80 x 50 cm)



Suche Dir eine von Egon Schieles Vorzeichnungen aus und vollende diese in Deinem Stil mit Acryl auf Leinwand.

Du erschaffst mit Unterstützung der Künstlerin Anabel Derlam Dein eigenes Kunstwerk – auch ohne großes Maltalent.

„KREATIVNACHT“

Di, 3. März 2020 ab 19:00 Uhr

Farbfeldmalerei nach Marc Rothko

inkl. Leinwand 80 x 100 cm

Marc Rothko gilt als Wegbereiter der Farbfeldmalerei.



Foto: Ron Cogswell, Flickr.com

Du suchst Dir Deinen Lieblings-Rothko aus und interpretierst diesen mit Acrylfrbe in vielen Schichten zu Deinem eigenen Bild.

Du erschaffst mit Unterstützung der Künstlerin Anabel Derlam Dein eigenes Kunstwerk – auch ohne großes Maltalent.

SCHOOL **DIGITAL**
VIDEO
ART
Draw my Business GmbH

Kreativnacht in NE-Hoisten auch ohne großes Maltalent

ein Abend für 35,- € inkl. Material

Anmeldung: 0152/31896465 oder

www.drawmybusiness.de/digital-video-art-school-programm/



„KREATIVNACHT

Di, 1. Oktober 2019 ab 19:00 Uhr

Sonderpreis:
Eröffnung Kreativraum
in NE-Hoisten



Wassily Kandinsky neu entdeckt mit Euren Farben

inkl. 1 Leinwand à 70 x 90 cm oder 80 x 80 cm

Du erschaffst mit Unterstützung der Künstlerin Anabel Derlam Dein eigenes Kunstwerk – auch ohne großes Maltalent. Du suchst Dein Format und Deine Farben aus und machst aus Kandinskys Kunstwerk Dein Meisterwerk.

„KREATIVNACHT

Di, 1. Oktober 2019 ab 19:00 Uhr

Sonderpreis:
Eröffnung Kreativraum
in NE-Hoisten



Wassily Kandinsky neu entdeckt mit Euren Farben

inkl. 1 Leinwand à 70 x 90 cm oder 80 x 80 cm

Du erschaffst mit Unterstützung der Künstlerin Anabel Derlam Dein eigenes Kunstwerk – auch ohne großes Maltalent. Du suchst Dein Format und Deine Farben aus und machst aus Kandinskys Kunstwerk Dein Meisterwerk.

„KREATIVNACHT

Mi, 13. März 2019 ab 19:00 Uhr

Sonderpreis:
Eröffnung Kreativraum
in NE-Hoisten



Wassily Kandinsky neu entdeckt mit Euren Farben

inkl. 1 Leinwand à 70 x 90 cm oder 80 x 80 cm

Du erschaffst mit Unterstützung der Künstlerin Anabel Derlam Dein eigenes Kunstwerk – auch ohne großes Maltalent. Du suchst Dein Format und Deine Farben aus und machst aus Kandinskys Kunstwerk Dein Meisterwerk.

Künstlerin: Anabel Derlam | www.Anabel-Derlam.de
Dauer: 2-3 Stunden
Ort: Draw my Business - Kreativraum
Hochstadenstr. 11 | 1.OG rechts | 41469 Neuss
Preis: Sonderpreis aufgrund der Eröffnung unseres neuen
Kreativraumes 10,- € (anstatt 35,- €) inkl. Material und Anleitung



Anmeldung:

Draw my Business

Institut für Digitalisierung & Digital Storytelling

Info@draw-my-business.de | 0152 / 31 89 64 65 | auch per WhatsApp

www.drawmybusiness.de



Videotipp:
Kreativnacht

Künstlerin: Anabel Derlam | www.Anabel-Derlam.de
Dauer: 2-3 Stunden
Ort: Draw my Business - Kreativraum
Hochstadenstr. 11 | 1.OG rechts | 41469 Neuss
Preis: Sonderpreis aufgrund der Eröffnung unseres neuen
Kreativraumes 10,- € (anstatt 35,- €) inkl. Material und Anleitung



Anmeldung:

Draw my Business

Institut für Digitalisierung & Digital Storytelling

Info@draw-my-business.de | 0152 / 31 89 64 65 | auch per WhatsApp

www.drawmybusiness.de



Videotipp:
Kreativnacht

Künstlerin: Anabel Derlam | www.Anabel-Derlam.de
Daer: 2-3 Stunden
Ort: Draw my Business - Kreativraum
Hochstadenstr. 11 | 1.OG rechts | 41469 Neuss
Preis: Sonderpreis aufgrund der Eröffnung unseres neuen
Kreativraumes 10,- € (anstatt 35,- €) inkl. Material und Anleitung



Anmeldung:

Draw my Business

Institut für Digitalisierung & Digital Storytelling

Info@draw-my-business.de | 0152 / 31 89 64 65 | auch per WhatsApp

www.drawmybusiness.de



Videotipp:
Kreativnacht

HERBSTFERIEN

14.10. – 18.10.2019 | 5 Tage | 10 – 13 Uhr

VIDEOKURS



**Wolltet Ihr
schon immer
einmal Euren
eigenen Film
drehen?**

**In den Herbstferien zeigen wir Euch,
wie man einen Film selbst macht.**

**Mit Spiel und Spaß entwerft Ihr in einer Gruppe ein Drehbuch,
sprecht Texte ein, könnt Puppen, Figuren und Zeichnungen zum
Leben erwecken oder (mit Zustimmung der Eltern)
Euer schauspielerisches Talent beweisen.**

Zuletzt bearbeitet Ihr Euer Werk gemeinsam am Computer.

Dauer: 14.10. – 18.10.2019 | 5 Tage | 10 – 13 Uhr
Alter: ab 6 Jahren & Teenager
Ort: Draw my Business - Kreativraum
Hochstadenstr. 11 | 1.OG rechts | 41469 Neuss
Preis: 150,- € Anmeldeformular siehe Rückseite

Anmeldung:

Draw my Business

Institut für Digitalisierung & Digital Storytelling

Info@draw-my-business.de | 0152 / 31 89 64 65 | auch per WhatsApp

WINTERFERIEN

„KREATIV.DIGITAL.KIDS“

02.01. – 04.01.2020 | 4 Tage | 10 – 13 Uhr

VIDEOKURS



**Wolltet Ihr
schon immer
einmal Euren
eigenen Film
drehen?**

**In den Herbstferien zeigen wir Euch,
wie man einen Film selbst macht.**

**Mit Spiel und Spaß entwerft Ihr in einer Gruppe ein Drehbuch,
sprecht Texte ein, könnt Puppen, Figuren und Zeichnungen zum
Leben erwecken oder (mit Zustimmung der Eltern)
Euer schauspielerisches Talent beweisen.**

Zuletzt bearbeitet Ihr Euer Werk gemeinsam am Computer.

Dauer: 02. - 04-01.2020 | 4 Tage | 10 – 13 Uhr
Alter: ab 6 Jahren & Teenager
Ort: Draw my Business - Kreativraum
Hochstadenstr. 11 | 1.OG rechts | 41469 Neuss
Preis: 150,- € / Bei Buchung bis 24.12.2019: 10% Rabatt

Anmeldung:

Draw my Business

Institut für Digitalisierung & Digital Storytelling

Info@draw-my-business.de | 0152 / 31 89 64 65 | auch per WhatsApp

OSTERFERIEN

„KREATIV.DIGITAL.KIDS“

13.-16.04.2020 | 4 Tage | 10 – 13 Uhr

VIDEOKURS



**Wolltet Ihr
schon immer
einmal Euren
eigenen Film
drehen?**

**In den Herbstferien zeigen wir Euch,
wie man einen Film selbst macht.**

**Mit Spiel und Spaß entwerft Ihr in einer Gruppe ein Drehbuch,
sprecht Texte ein, könnt Puppen, Figuren und Zeichnungen zum
Leben erwecken oder (mit Zustimmung der Eltern)
Euer schauspielerisches Talent beweisen.**

Zuletzt bearbeitet Ihr Euer Werk gemeinsam am Computer.

Dauer: 13. – 16.04.2020 | 4 Tage | 10 – 13 Uhr

Alter: ab 6 Jahren & Teenager

Ort: Draw my Business - Kreativraum
Hochstadenstr. 11 | 1.OG rechts | 41469 Neuss

Preis: 150,- € / Bei Buchung bis 24.12.2019: 10% Rabatt

Anmeldung:

Draw my Business

Institut für Digitalisierung & Digital Storytelling

Info@draw-my-business.de | 0152 / 31 89 64 65 | auch per WhatsApp

FERIENANGEBOTE

„KREATIV.DIGITAL.KIDS“

WINTER- & OSTERFERIEN

VIDEOKURS



Kurstermine:

Winterferien: 02.-04.01.2020

Osterferien: 13.-16.04.2020

**Wolltet Ihr schon
immer einmal
Euren eigenen
Film drehen?**

**In unseren 4-tägigen Ferienkursen zeigen wir Euch,
wie man einen Film selbst macht.**

**Mit Spiel und Spaß entwerft Ihr in einer Gruppe ein Drehbuch,
sprecht Texte ein, könnt Puppen, Figuren und Zeichnungen zum
Leben erwecken oder (mit Zustimmung der Eltern)
Euer schauspielerisches Talent beweisen.**

Zuletzt bearbeitet Ihr Euer Werk gemeinsam am Computer.

Dauer: Jeweils 4 Tage | 10 – 13 Uhr

Alter: ab 6 Jahren & Teenager

Ort: Draw my Business - Kreativraum
Hochstadenstr. 11 | 1.OG rechts | 41469 Neuss

Preis: 150,- € / Bei Buchung bis 24.12.2019: 10% Rabatt

Anmeldung:

Draw my Business

Institut für Digitalisierung & Digital Storytelling

Info@draw-my-business.de | 0152 / 31 89 64 65 | auch per WhatsApp

So, 3. November 2019

KOSTENLOSES KENNENLERNEN



Zur Eröffnung zeigen wir den Kids unseren Kreativraum und entfalten zusammen unsere Kreativität mit Videos.

Was machen wir in unseren Kreativ.Digital.Kids Kursen?

Die Kids lernen klassische Maltechniken, aber auch digitale Medien kennen.

Dafür malen wir Motive der großen Künstler, basteln nach DIY-Videos und erstellen spielerisch Videos mit Eurem Spielzeug oder nach Euren Geschichten.

Dabei hilft uns auch der Computer und das Internet.

- 1. Termin: 10-11:30 Uhr | ab 5 Jahren
- 2. Termin: 13-14:30 Uhr | ab 10 Jahren

Künstlerin & Informatikerin: Dipl.-Ing. Anabel Derlam

Ort: Draw my Business - Kreativraum
Hochstadenstr. 11 | 1.OG rechts | 41469 Neuss

Preis: Kostenlos | Eine Anmeldung ist erforderlich!



Anmeldung: **Draw my Business**

Institut für Digitalisierung & Digital Storytelling

Info@draw-my-business.de | 0152 / 31 89 64 65 | auch per WhatsApp

Unsere Datenschutzerklärung findet Ihr unter: www.drawmybusiness.de

„DIGITAL.KIDS“

Termin auf Anfrage

EUER SCHULVIDEO



**Wollt Ihr Euer Referat interessant gestalten und
Eure Lehrer mit Eurem digitalen Wissen überraschen?**

Ihr bringt 1 DIN A4 Seite Text und Eure Präsentation zu Eurem Thema mit und wir helfen Euch ein großartiges Video für die Schule zu machen. Wir sammeln Teilnehmer auf Anfrage.

Künstlerin & Informatikerin: Dipl.-Ing. Anabel Derlam
Ort: Draw my Business - Kreativraum
Hochstadenstr. 11 | 1.OG rechts | 41469 Neuss
Preis: Auf Anfrage | 4 Std. | 95 € pro Video



Anmeldung: *Draw my Business*

Institut für Digitalisierung & Digital Storytelling

Info@draw-my-business.de | 0152 / 31 89 64 65 | auch per WhatsApp

Unsere Datenschutzerklärung findet Ihr unter: www.drawmybusiness.de

Donnerstags, ab 14.11.2019 | 10 Termine

Digitale Medien kreativ erfahren!



Ab 5 Jahren & älter :
Do, 15:15-16:45 Uhr

Wir werden zusammen kreativ und lernen klassische Maltechniken, aber auch digitale Medien kennen. Dafür malen wir Motive der großen Künstler, bearbeiten Fotos, basteln nach DIY-Videos und erstellen spielerisch Videos mit Eurem Spielzeug oder nach Euren Geschichten. Dabei hilft uns der Computer und das Internet. Natürlich suchen wir mit Euch zusammen altersgerechte Themen und Inhalte aus.

Künstlerin & Informatikerin: Dipl.-Ing. Anabel Derlam

Ort: Draw my Business - Kreativraum
Hochstadenstr. 11 | 1.OG rechts | 41469 Neuss

Termine: 14.11.|21.11.|28.11.|05.12.|19.12.|09.01.|16.01.|23.01.|30.01.|06.02.

Preis: 150,- € für 10 Termine a 1,5 Std. | Anmeldeformular Rückseite



Anmeldung:

Draw my Business

Institut für Digitalisierung & Digital Storytelling

Info@draw-my-business.de | 0152 / 31 89 64 65 | auch per WhatsApp

Unsere Datenschutzerklärung findet Ihr unter: www.drawmybusiness.de

Donnerstags, ab 27.02.2020 | 10 Termine

Digitale Medien kreativ erfahren!



Ab 5 Jahren & älter
Do, 15:15-16:45 Uhr

Wir werden zusammen kreativ und lernen klassische Maltechniken, aber auch digitale Medien kennen. Dafür malen wir Motive der großen Künstler, bearbeiten Fotos, basteln nach DIY-Videos und erstellen spielerisch Videos mit Eurem Spielzeug oder nach Euren Geschichten. Dabei hilft uns der Computer und das Internet. Natürlich suchen wir mit Euch zusammen altersgerechte Themen und Inhalte aus.

Künstlerin & Informatikerin: Dipl.-Ing. Anabel Derlam

Ort: Draw my Business - Kreativraum
Hochstadenstr. 11 | 1.OG rechts | 41469 Neuss

Termine: 27.02. | 05.03. | 12.03. | 19.03. | 26.03. | 02.04. | 23.04. | 30.04. | 07.05. | 14.05.

Preis: 150,- € für 10 Termine a 1,5 Std. |
Bei Anmeldung bis 24.12.19: 10% Rabatt.



Anmeldung:

Draw my Business

Institut für Digitalisierung & Digital Storytelling

Info@draw-my-business.de | 0152 / 31 89 64 65 | auch per WhatsApp

Unsere Datenschutzerklärung findet Ihr unter: www.drawmybusiness.de

Dienstags, ab 21.01.2020 | 10 Termine

Digital schlau



Ab 9 Jahren & älter
Di, 15:30-17:00 Uhr

mit oder ohne
einem Eltern- oder
Großelternanteil

Ihr lernt allein oder mit einem Eltern- oder Großelternanteil Digitales kennen: Computer, Internet, Apps, Tablets, Smartphones, E-Mail und Anwendungen, die im normalen Büroalltag eingesetzt werden, wie Word, Excel und PowerPoint. Bei Interesse auch Videoerstellung und Programmierung. Wir suchen mit Euch spannenden Themen aus.

Künstlerin & Dipl.-Ing. Anabel Derlam
Informatikerin:

Ort: Draw my Business - Kreativraum
Hochstadenstr. 11 | 1.OG rechts | 41469 Neuss

Termine: 21.01.|28.01.|11.02.|18.02.|25.02.|10.03.|17.03.|24.03.|31.03.|07.04.

Preis: 150 € pro Kind evtl. 70 € Eltern- oder Großelternanteil
für 10 Termine à 1,5 Std. | Bei Anmeldung bis 24.12.19: 10% Rabatt.



Anmeldung:

Draw my Business

Institut für Digitalisierung & Digital Storytelling

Info@draw-my-business.de | 0152 / 31 89 64 65 | auch per WhatsApp

Unsere Datenschutzerklärung findet Ihr unter: www.drawmybusiness.de

OSTERFERIEN

„KREATIV.DIGITAL.KIDS“

07.04. & 09.04.2020 | 2 Tage | 10 – 14 Uhr

Unser Puppentheater

Für Kinder
ab 6 Jahren



Bühne frei!

**Puppen basteln,
Kulissen malen
und Geschichten
erfinden!**

In den Osterferien werden wir an zwei Tagen kreativ und basteln Puppen, erfinden Geschichten und bauen unsere Kulissen selbst.

Ist unsere Aufführung fertig, laden wir Eure Eltern zur Aufführung ein. Zum Abschluss könnt Ihr Eure Aufführung als YouTube-Video ansehen. Natürlich nur mit Zustimmung der Eltern.

Dauer: 07.04. & 09.04.2020 | 2 Tage | 10 – 14 Uhr
Alter: ab 6 Jahren
Ort: Draw my Business - Kreativraum
Hochstadenstr. 11 | 1.OG rechts | 41469 Neuss
Preis: 80 € inkl. Mittagssnack, Getränke & Material

Anmeldung:

Draw my Business

Institut für Digitalisierung & Digital Storytelling

Info@draw-my-business.de | 0152 / 31 89 64 65 | auch per WhatsApp

„KREATIV.DIGITAL.KIDS“

Sonntag, den 09.02.20 | 14:00 – 16 Uhr

Wassily Kandinsky neu entdeckt mit Euren Farben

inkl. 1 Leinwand à 40 x 50 cm

Für Kinder
ab 6 Jahren



Ihr mal lustige Kreise mit Acryl-Farbe auf Leinwand
und arbeitet an der Staffelei oder auf dem Tisch.

Künstlerin: Dipl.-Ing. Anabel Derlam

Ort: Draw my Business - Kreativraum
Hochstadenstr. 11 | 1.OG rechts | 41469 Neuss

Termine & Preis: 09.02.2020 | 14:00 – 16 Uhr | 20 € inkl. Material & Farbe



Anmeldung: **Draw my Business**

Institut für Digitalisierung & Digital Storytelling

www.drawmybusiness.de/digital-video-art-school/

Info@draw-my-business.de | 0152 / 31 89 64 65 | auch per WhatsApp

Unsere Datenschutzerklärung findet Ihr unter: www.drawmybusiness.de

Donnerstag, den 24.10.2019 | 14:30 – 17 Uhr

FERIEN-MONSTERSPASS



Wir werden kreativ:

Ihr malt ein Verwandlungsmonster und
wir machen ein kleines Video davon.

Künstlerin &
Informatikerin: Dipl.-Ing. Anabel Derlam

Ort: Draw my Business - Kreativraum
Hochstadenstr. 11 | 1.OG rechts | 41469 Neuss

Termine & Preis: 23.10.2019 | 14:30 – 17 Uhr | 15 €



Anmeldung: **Draw my Business**

Institut für Digitalisierung & Digital Storytelling

www.drawmybusiness.de/digital-video-art-school/

Info@draw-my-business.de | 0152 / 31 89 64 65 | auch per WhatsApp

Unsere Datenschutzerklärung findet Ihr unter: www.drawmybusiness.de

Montag, den 24.10.2019 | 14:30 – 17 Uhr

FERIEN-MONSTERSPASS



Wir werden kreativ:

Ihr malt ein Verwandlungsmonster und
wir machen ein kleines Video davon.

Künstlerin &
Informatikerin:

Dipl.-Ing. Anabel Derlam

Ort:

Draw my Business - Kreativraum
Hochstadenstr. 11 | 1.OG rechts | 41469 Neuss

Termine & Preis:

23.10.2019 | 14:30 – 17 Uhr | 15 €



Anmeldung:

Draw my Business

Institut für Digitalisierung & Digital Storytelling

www.drawmybusiness.de/digital-video-art-school/

Info@draw-my-business.de | 0152 / 31 89 64 65 | auch per WhatsApp

Unsere Datenschutzerklärung findet Ihr unter: www.drawmybusiness.de

Freitag, den 27.12.2019 | 10:00 – 11:30 Uhr

FERIEN-KATZENPASS nach Paul Klee

Wir werden kreativ:

Ihr bekommt eine Leinwand (24x30 cm) mit einer Vorzeichnung und könnt die Katze von Paul Klee in Euren Farben mit Pinsel und Acrylfarben interpretieren.

Künstlerin & Informatikerin: Dipl.-Ing. Anabel Derlam

Ort: Draw my Business - Kreativraum
Hochstadenstr. 11 | 1.OG rechts | 41469 Neuss

Termine & Preis: 27.12.2019 | 10 – 11:30 Uhr | 15 € inkl. Leinwand und Material



Anmeldung: *Draw my Business*

Institut für Digitalisierung & Digital Storytelling

www.drawmybusiness.de/digital-video-art-school/

Info@draw-my-business.de | 0152 / 31 89 64 65 | auch per WhatsApp

Unsere Datenschutzerklärung findet Ihr unter: www.drawmybusiness.de

Anmeldung VIDEOKURS

Vorname:

Nachname:

Anschrift:

PLZ / Ort:

E-Mail:

Telefon:

Name des Kindes:

Geburtstag des Kindes:

Allergien und Medikamente des Kindes:

Ich bestätige, dass ich mein Kind für den Videokurs vom ... bis zum ... anmelde und die Datenschutzverordnung zur Kenntnis genommen habe. Mir ist bewusst, dass ein Rücktritt nur bis zum ... möglich ist. Bei einem Rücktritt zwei Wochen vor dem Workshop werden x% erstattet.

Ort, Datum

Unterschrift